

PUNTOMUSIC SOC. COOP.

Via G. B. Rota, 17 - 25032 Chiari BS
P.IVA 03795620982

Documento di **Valutazione** dei **Rischi**

tutela della salute e della sicurezza nei luoghi di lavoro
(Artt. 17 e 28 del D.Lgs. 9 aprile 2008, n. 81 e s.m.i.)
(D.Lgs. 3 agosto 2009, n. 106)

IL DATORE DI LAVORO PER LA SICUREZZA


(Sig. Umberto Salvati)

in collaborazione con

IL RESPONSABILE DEL SERVIZIO DI PREVENZIONE E PROTEZIONE



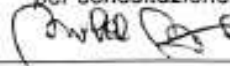
(Arch. Andrea Falsina)

IL MEDICO COMPETENTE



(Dott.ssa Porcu Alba Tosca)

per consultazione



IL RAPPRESENTANTE DEI LAVORATORI PER LA SICUREZZA

(Sig.ra Michela Mutti)

Luogo e data	Chiari 13/04/2023		
Aggiornamento	Figure della sicurezza		

PREMESSA

Il presente documento è stato elaborato secondo quanto previsto dalla normativa nazionale:

- **D.Lgs. 9 aprile 2008, n. 81**, *"Attuazione dell'art. 1 della legge 3 agosto 2007, n. 123, in materia di tutela della salute e della sicurezza nei luoghi di lavoro"*.

Testo coordinato con:

- **D.L. 3 giugno 2008, n. 97**, convertito con modificazioni dalla **L. 2 agosto 2008, n. 129**;
- **D.L. 25 giugno 2008, n. 112**, convertito con modificazioni dalla **L. 6 agosto 2008, n. 133**;
- **D.L. 30 dicembre 2008, n. 207**, convertito con modificazioni dalla **L. 27 febbraio 2009, n. 14**;
- **L. 18 giugno 2009, n. 69**;
- **L. 7 luglio 2009, n. 88**;
- **D.Lgs. 3 agosto 2009, n. 106**;
- **D.L. 30 dicembre 2009, n. 194**, convertito con modificazioni dalla **L. 26 febbraio 2010, n. 25**;
- **D.L. 31 maggio 2010, n. 78**, convertito con modificazioni dalla **L. 30 luglio 2010, n. 122**;
- **L. 4 giugno 2010, n. 96**;
- **L. 13 agosto 2010, n. 136**;
- **Sentenza della Corte costituzionale 2 novembre 2010, n. 310**;
- **D.L. 29 dicembre 2010, n. 225**, convertito con modificazioni dalla **L. 26 febbraio 2011, n. 10**;
- **D.L. 12 maggio 2012, n. 57**, convertito con modificazioni dalla **L. 12 luglio 2012, n. 101**;
- **L. 1 ottobre 2012, n. 177**;
- **L. 24 dicembre 2012, n. 228**;
- **D.Lgs. 13 marzo 2013, n. 32**;
- **D.P.R. 28 marzo 2013, n. 44**;
- **D.L. 21 giugno 2013, n. 69**, convertito con modificazioni dalla **L. 9 agosto 2013, n. 98**;
- **D.L. 28 giugno 2013, n. 76**, convertito con modificazioni dalla **L. 9 agosto 2013, n. 99**;
- **D.L. 14 agosto 2013, n. 93**, convertito con modificazioni dalla **L. 15 ottobre 2013, n. 119**;
- **D.L. 31 agosto 2013, n. 101**, convertito con modificazioni dalla **L. 30 ottobre 2013, n. 125**;
- **D.L. 23 dicembre 2013, n. 145**, convertito con modificazioni dalla **L. 21 febbraio 2014, n. 9**;
- **D.Lgs. 19 febbraio 2014, n. 19**.

Nei capitoli successivi sono riportati gli esiti della valutazione di tutti i rischi per la salute e la sicurezza dei lavoratori presenti nell'ambito dell'organizzazione in cui essi prestano la propria attività.

Modalità di elaborazione

Le attività di valutazione del rischio e di elaborazione del presente documento sono state effettuate dal datore di lavoro in collaborazione con il responsabile del servizio di prevenzione e protezione e il medico competente.

Le attività di valutazione e di elaborazione del presente documento sono state effettuate previa consultazione del rappresentante dei lavoratori per la sicurezza.

La valutazione e il relativo documento saranno rielaborati, nel rispetto delle modalità previste dalla normativa, in occasione di modifiche del processo produttivo o dell'organizzazione del lavoro significative ai fini della salute e della sicurezza dei lavoratori, o in relazione al grado di evoluzione della tecnica, della prevenzione e della protezione o a seguito di infortuni significativi o quando i risultati della sorveglianza sanitaria ne evidenzino la necessità.

Contenuti del documento

Il documento contiene, ai sensi dell'art. 28, comma 2, del D.Lgs. 81/2008:

- una relazione sulla valutazione di tutti i rischi per la sicurezza e la salute durante l'attività lavorativa, nella quale sono specificati i criteri adottati per la valutazione stessa;
- l'indicazione delle misure di prevenzione e di protezione attuate e dei dispositivi di protezione individuali adottati, a seguito della valutazione;
- il programma delle misure ritenute opportune per garantire il miglioramento nel tempo dei livelli di sicurezza;
- l'individuazione delle procedure per l'attuazione delle misure da realizzare, nonché dei ruoli dell'organizzazione aziendale che vi debbono provvedere, a cui devono essere assegnati unicamente soggetti in possesso di adeguate competenze e poteri;
- l'indicazione del nominativo del responsabile del servizio di prevenzione e protezione, del rappresentante dei lavoratori per la sicurezza o di quello territoriale e del medico competente che ha partecipato alla valutazione del rischio;
- l'individuazione delle mansioni che eventualmente espongono i lavoratori a rischi specifici che richiedono una riconosciuta capacità professionale, specifica esperienza, adeguata formazione e addestramento.

DATI IDENTIFICATIVI AZIENDALI

dati aziendali e nominativi di quanti hanno funzioni inerenti la sicurezza
(Art. 28, comma 2, lettera e), D.Lgs. 9 aprile 2008, n. 81 e s.m.i. - D.Lgs. 3 agosto 2009, n. 106)

Nel presente capitolo sono riportati i dati identificativi aziendali, ovvero la ragione sociale, le generalità del datore di lavoro, dei collaboratori e delle figure designate o nominate ai fini della sicurezza aziendale.

AZIENDA

Ragione sociale	PUNTOMUSIC SOC. COOP.
Indirizzo	Via G. B. Rota, 17
CAP	25032
Città	Chiari (BS)
Telefono	030/2141466
Internet	www.puntomusic.it
E-mail	info@puntomusic.it
Codice Fiscale	03795620982
Partita IVA	03795620982
Codice ATECO	Associazioni ricreative, culturali, sportive

Datore di Lavoro

Nominativo	Umberto Salvati (datore di lavoro per la sicurezza)
------------	--

ALTRE FIGURE AZIENDALI

Di seguito sono indicati i nominativi delle figure di cui all'art. 28, comma 2, lettera e) del D.Lgs. 81/2008, ovvero i nominativi "del responsabile del servizio di prevenzione e protezione, del rappresentante dei lavoratori per la sicurezza o di quello territoriale e del medico competente che ha partecipato alla valutazione del rischio".

Medico Competente:

Nome e Cognome: **Porcu Alba Tosca**

Responsabile del Servizio di Prevenzione e Protezione [RSPP]:

Nome e Cognome: **Andrea Falsina**

Rappresentante dei Lavoratori per la Sicurezza [RLS]:

Nome e Cognome: **Michela Mutti**

ADDETTI al Servizio P.P.

Di seguito sono indicati i nominativi delle figure di cui all'art. 18, comma 1, lettera b), del D.Lgs. 81/2008, ovvero i nominativi "dei lavoratori incaricati dell'attuazione delle misure di prevenzione incendi e lotta antincendio, di evacuazione dei luoghi di lavoro in caso di pericolo grave e immediato, di salvataggio, di primo soccorso e, comunque, di gestione dell'emergenza".

Addetti al Servizio di ANTINCENDIO:

Nome e Cognome: **Umberto Salvati**

Addetti al Servizio di EVACUAZIONE:

Nome e Cognome: **Umberto Salvati**

Addetti al Servizio di SALVATAGGIO:

Nome e Cognome: **Umberto Salvati**

Addetti al Servizio di PRIMO SOCCORSO:

Nome e Cognome: **Umberto Salvati**

DESCRIZIONE dei LUOGHI di LAVORO

individuazione e descrizione dei luoghi di lavoro

Presupposto necessario e fondamentale per la valutazione e la conseguente elaborazione del Documento di Valutazione dei Rischi è la rappresentazione dettagliata dei luoghi di lavoro, così come definiti dall'art. 62 del D.Lgs. 81/2008.

Di seguito, pertanto, sono descritti tutti i luoghi di lavoro destinati ad ospitare posti di lavoro, ubicati all'interno dell'azienda in oggetto, nonché ogni altro luogo di pertinenza dell'azienda accessibile al lavoratore nell'ambito del proprio lavoro.

Ogni luogo di lavoro è individuato con i dati anagrafici, con una breve descrizione delle caratteristiche generali e strutturali e, supportato da tavole grafiche, con un dettaglio dei vari ambienti, siano essi "locali chiusi", destinati ad ospitare posti di lavoro o servizi e accessori, "zone interne" (cioè suddivisioni) dei locali chiusi, destinate ad attività lavorative di maggiore interesse o approfondimento, o "zone esterne" accessibili al lavoratore per esigenze di lavorazione.

Tali luoghi di lavoro (locali chiusi, zone interne o zone esterne) sono dettagliatamente ed esaurientemente descritti con tutti gli elementi necessari per una corretta valutazione dei rischi per la salute e la sicurezza nei luoghi di lavoro.

Sede Legale

La sede di via G.B. Rota, 17 a Chiari (BS) si trova al secondo piano di una palazzina di complessivi tre piani, con ascensore e scale.

Il locale si sviluppa per totali circa 200 mq ed è composto da:

- n. 8 stanze
- un terrazzino ed una terrazza;
- 2 bagni separati per sesso.

Indirizzo:	Via G. B. Rota, 17
Città:	Chiari (BS)
CAP:	25032
Telefono / Fax:	030/2141466
Internet:	www.puntomusic.it
E-mail:	info@puntomusic.it

DESCRIZIONE dei PROCESSI PRODUTTIVI

individuazione e descrizione dei processi produttivi e delle attività aziendali

Al fine di una corretta rappresentazione delle reali condizioni di lavoro, la valutazione dei rischi è stata preceduta da un'attenta ricognizione circa le caratteristiche dei singoli processi produttivi con il dettaglio delle attività lavorative connesse.

Ogni processo produttivo è individuato con una breve descrizione e con un diagramma di flusso delle attività lavorative correlate.

Le singole attività lavorative sono dettagliatamente descritte, nelle rispettive parti fondamentali, con un'analisi attenta delle specifiche mansioni affidate ai lavoratori impiegati e con l'indicazione delle eventuali attrezzature di lavoro (macchine, impianti, attrezzature, utensili e apparecchiature) e delle sostanze o preparati chimici utilizzati.

Per ogni attività, inoltre, è indicato il luogo di svolgimento, con il riferimento della relativa tavola grafica.

Organizzazione e coordinamento eventi in ambito dello spettacolo

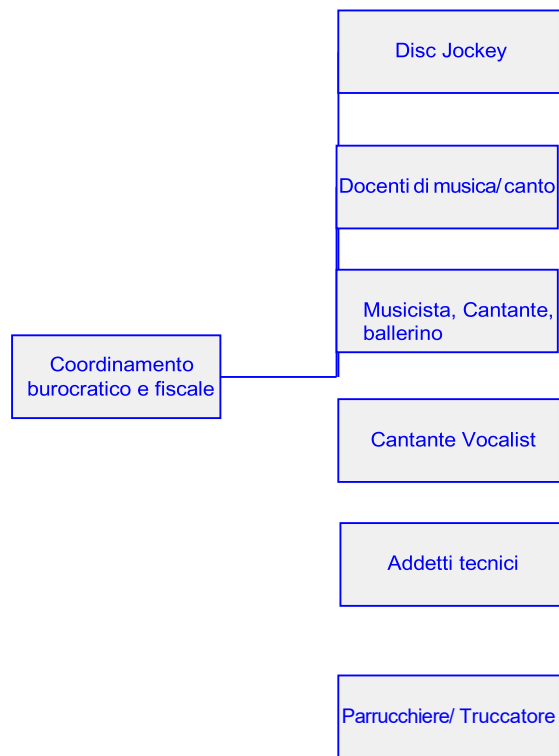
L'azienda cooperativa si compone di soci lavoratori artisti che svolgono attività in ambito dello spettacolo.

Sono presenti 2 soci lavoratori che svolgono attività impiegatizia di coordinamento burocratico e fiscale degli artisti (consulenza in ambito spettacolo e in ambito tecnico).

Gli altri sono soci lavoratori artisti con mansioni di DJ, musicisti, ballerini, docenti di canto e musica, addetti tecnici, parrucchiere/truccatore che svolgono attività presso i committenti in tutto il territorio nazionale (discoteche, televisioni).

L'artista riceve la chiamata da parte del committente, successivamente si mette a disposizione ed esegue l'attività presso la sede in cui si svolge lo spettacolo.

DIAGRAMMA DI FLUSSO

**ELENCO DELLE ATTIVITA':**

- 1) Coordinamento burocratico e fiscale;
- 2) Disc Jockey [Esterna];
- 3) Docenti di musica/canto [Esterna];
- 4) Musicista/cantante, ballerino [Esterna];
- 5) Cantante Vocalist [Esterna];
- 6) Parrucchiere/Truccatore [Esterna].

Coordinamento burocratico e fiscale

Sono presenti 2 soci lavoratori che svolgono attività impiegatizia di coordinamento burocratico e fiscale degli artisti.

Tale attività consiste nella consulenza in ambito spettacolo e in ambito tecnico.

MANSIONI:

- 1) Addetto all'attività di "Coordinamento burocratico e fiscale".

SEGNALETICA DI SICUREZZA NEI LUOGHI DI LAVORO:

- 1) Vietato fumare



PER ESIGENZE DI ATTIVITA' SONO UTILIZZATI:

Attrezzature, utensili e apparecchi:

- 1) Personal computer
- 2) Stampante
- 3) Fax
- 4) Fotocopiatrice
- 5) Telefono

Sostanze e preparati chimici:

- 1) Toner

Disc Jockey

Presentatore, radiofonico o televisivo, di brani di musica leggera; in discoteca, la persona che sceglie e presenta i pezzi sonori.

MANSIONI:

- 1) Addetto all'attività di "Disc Jockey".

SEGNALETICA DI SICUREZZA NEI LUOGHI DI LAVORO:

- 1) Vietato fumare



- 2) Protezione obbligatoria dell'udito



PER ESIGENZE DI ATTIVITA' SONO UTILIZZATI:

Attrezzature, utensili e apparecchi:

- 1) Personal Computer
- 2) Mixer
- 3) Lettore CD

Docenti di musica/canto

Attività di insegnamento di musica (utilizzo strumenti musicali e lezioni teoriche) e di canto.

MANSIONI:

- 1) Addetto all'attività di "Docenti di musica/canto".

SEGNALETICA DI SICUREZZA NEI LUOGHI DI LAVORO:

- 1) Vietato fumare



PER ESIGENZE DI ATTIVITA' SONO UTILIZZATI:

Attrezzature, utensili e apparecchi:

- 1) Strumenti musicali vari

Musicista/cantante/ballerino

Attività di canto ed utilizzo di strumenti musicali elettronici e non elettronici

MANSIONI:

- 1) Adetto all'attività di "Musicista/cantante".

SEGNALETICA DI SICUREZZA NEI LUOGHI DI LAVORO:

- 1) Vietato fumare



Cantante Vocalist

Attività di canto, il Vocalist è il cantante che accompagna o sostiene la voce del protagonista di un concerto o di un evento musicale.

MANSIONI:

- 1) Addetto all'attività di "Cantante Vocalist".

SEGNALETICA DI SICUREZZA NEI LUOGHI DI LAVORO:

- 1) Vietato fumare



- 2) Protezione obbligatoria dell'udito



Parrucchiere/Truccatore

Attività di trucco e parrucco agli artisti prima dell'esibizione.

MANSIONI:

- 1) Addetto all'attività di "Parrucchiere/Truccatore".

SEGNALETICA DI SICUREZZA NEI LUOGHI DI LAVORO:

- 1) Vietato fumare



PER ESIGENZE DI ATTIVITA' SONO UTILIZZATI:

Attrezzature, utensili e apparecchi:

- 1) Phon
- 2) Forbici
- 3) Pettine
- 4) Trucchi

Sostanze e preparati chimici:

- 1) Colore per capelli
- 2) Shampoo
- 3) Balsamo
- 4) Creme
- 5) Trucchi

CRITERI di VALUTAZIONE dei RISCHI

criteri adottati per la valutazione dei rischi per la sicurezza e la salute

(Art. 28, comma 2, lettera a), D.Lgs. 9 aprile 2008, n. 81 e s.m.i. - D.Lgs. 3 agosto 2009, n. 106)

La valutazione dei rischi consente al datore di lavoro di adottare le misure necessarie per la tutela della sicurezza e della salute dei lavoratori e di garantire che le misure preventive e i metodi di lavoro e di produzione, ritenuti necessari e attuati in funzione della valutazione dei rischi, migliorino il livello di protezione dei lavoratori. Pertanto le misure preventive sono ritenute necessarie e attuate in funzione della valutazione dei rischi.

Per la stesura del presente documento sono stati adottati i criteri, di seguito descritti, previsti dalle "Disposizioni normative nazionali", dalle "Norme tecniche" approvate e pubblicate da organismi internazionali o europei o nazionali di normalizzazione, dalle "Buone prassi" e "Linee guida" elaborate e raccolte dalle Regioni, dall'INAIL o da organismi paritetici.

Rischi GENERICI

La valutazione del rischio [R], necessaria per definire le priorità degli interventi di miglioramento della sicurezza aziendale, è stata effettuata tenendo conto dell'entità del danno [E] (funzione delle conseguenze sulle persone in base ad eventuali conoscenze statistiche o in base al registro degli infortuni o a previsioni ipotizzabili) e della probabilità di accadimento dello stesso [P] (funzione di valutazioni di carattere tecnico e organizzativo, quali le misure di prevenzione e protezione adottate -collettive e individuali-, e funzione dell'esperienza lavorativa degli addetti e del grado di formazione, informazione e addestramento ricevuto).

La metodologia per la valutazione "semi-quantitativa" dei rischi occupazionali generalmente utilizzata è basata sul metodo "a matrice" di seguito esposto.

La **Probabilità di accadimento [P]** è la quantificazione (stima) della probabilità che il danno, derivante da un fattore di rischio dato, effettivamente si verifichi. Essa può assumere un valore sintetico tra 1 e 4, secondo la seguente gamma di soglie di probabilità di accadimento:

Soglia	Descrizione della probabilità di accadimento	Valore
Molto probabile	1) Sono noti episodi in cui il pericolo ha causato danno, 2) Il pericolo può trasformarsi in danno con una correlazione, 3) Il verificarsi del danno non susciterebbe sorpresa.	[P4]
Probabile	1) E' noto qualche episodio in cui il pericolo ha causato danno, 2) Il pericolo può trasformarsi in danno anche se non in modo automatico, 3) Il verificarsi del danno susciterebbe scarsa sorpresa.	[P3]
Poco probabile	1) Sono noti rari episodi già verificati, 2) Il danno può verificarsi solo in circostanze particolari, 3) Il verificarsi del danno susciterebbe sorpresa.	[P2]
Improbabile	1) Non sono noti episodi già verificati, 2) Il danno si può verificare solo per una concatenazione di eventi improbabili e tra loro indipendenti, 3) Il verificarsi del danno susciterebbe incredulità.	[P1]

L'**Entità del danno [E]** è la quantificazione (stima) del potenziale danno derivante da un fattore di rischio dato. Essa può assumere un valore sintetico tra 1 e 4, secondo la seguente gamma di soglie di danno:

Soglia	Descrizione dell'entità del danno	Valore

17		
Gravissimo	<p>1) Infortunio con lesioni molto gravi irreversibili e invalidità totale o conseguenze letali, 2) Esposizione cronica con effetti letali o totalmente invalidanti. Esempio:</p> <ul style="list-style-type: none"> - un evento traumatico o una malattia certamente inguaribile; - la perdita di un senso; - la mutilazione di un arto; - la perdita dell'uso di un organo; - la perdita della capacità di procreare; - una grave difficoltà della parola; - la deformazione o lo sfregio permanente del viso; 	[E4]
	3)	

	- l'aborto nella persona offesa; - la morte.	
Grave	1) Infortunio o inabilità temporanea con lesioni significative irreversibili o invalidità parziale. 2) Esposizione cronica con effetti irreversibili o parzialmente invalidanti. Esempio: - un evento traumatico o una malattia che mette in pericolo di vita; - un evento traumatico o una malattia che rende "inabile" per oltre 40 giorni; - un indebolimento permanente di un senso o di un organo; - l'acceleramento del parto.	[E3]
Significativo	1) Infortunio o inabilità temporanea con disturbi o lesioni significative reversibili a medio termine. 2) Esposizione cronica con effetti reversibili. Esempio: - un evento traumatico o una malattia con prognosi superiore a un giorno, ma inferiore a quaranta.	[E2]
Lieve	1) Infortunio o inabilità temporanea con effetti rapidamente reversibili. 2) Esposizione cronica con effetti rapidamente reversibili. Esempio: - un evento traumatico o una malattia che non comporta lesioni rilevabili a vista o strumentale, con esiti nulli nell'arco della giornata.	[E1]

Individuato uno specifico pericolo o fattore di rischio, il valore numerico del rischio [R] è stimato quale prodotto dell'Entità del danno [E] per la Probabilità di accadimento [P] dello stesso.

$$[R] = [P] \times [E]$$

Il **Rischio [R]**, quindi, è la quantificazione (stima) del rischio. Esso può assumere un valore sintetico compreso tra 1 e 16, come si può evincere dalla matrice del rischio di seguito riportata.

Rischio [R]	Improbabile [P1]	Poco probabile [P2]	Probabile [P3]	Molto probabile [P4]
Danno lieve [E1]	Rischio basso [P1]X[E1]=1	Rischio basso [P2]X[E1]=2	Rischio moderato [P3]X[E1]=3	Rischio moderato [P4]X[E1]=4
Danno significativo [E2]	Rischio basso [P1]X[E2]=2	Rischio moderato [P2]X[E2]=4	Rischio medio [P3]X[E2]=6	Rischio rilevante [P4]X[E2]=8
Danno grave [E3]	Rischio moderato [P1]X[E3]=3	Rischio medio [P2]X[E3]=6	Rischio rilevante [P3]X[E3]=9	Rischio alto [P4]X[E3]=12
Danno gravissimo [E4]	Rischio moderato [P1]X[E4]=4	Rischio rilevante [P2]X[E4]=8	Rischio alto [P3]X[E4]=12	Rischio alto [P4]X[E4]=16

I valori sintetici (numerici) del rischio [R], che vanno appunto da 1 a 16, sono ricompresi negli intervalli riportati nella seguente gamma di soglie del rischio da valutare:

Soglia	Descrizione del rischio	Valore
Alto	Rischio alto per la salute e/o la sicurezza dei lavoratori per cui si prevede l'immediata adozione e/o rielaborazione di tutte le necessarie misure preventive e protettive.	12, 16
Rilevante	Rischio rilevante per la salute e/o la sicurezza dei lavoratori per cui si prevedono ulteriori misure correttive e/o migliorative da programmare nel breve periodo.	8, 9
Medio	Rischio medio per la salute e/o la sicurezza dei lavoratori per cui si prevedono ulteriori misure correttive e/o migliorative da programmare nel medio periodo.	6
Moderato	Rischio moderato per la salute e/o la sicurezza dei lavoratori per cui si prevedono ulteriori misure correttive e/o migliorative da programmare nel lungo periodo.	3, 4
Basso	Rischio basso per la salute e/o la sicurezza dei lavoratori per cui non si prevedono ulteriori misure correttive e/o migliorative.	1, 2

RISCHI PARTICOLARI

Per taluni rischi (stress lavoro-correlato, lavoratrici madre e differenze tra lavoratori) sono disponibili indicazioni metodologie per la corretta valutazione degli stessi derivanti da "disposizioni normative nazionali", "norme tecniche" approvate e pubblicate da organismi internazionali o europei o nazionali di normalizzazione, "buone prassi" e "linee guida" elaborate e raccolte dalle Regioni, dall'INAIL o da organismi paritetici.

Nei paragrafi che seguono sono indicati nel dettaglio i criteri adottati per la valutazione dei rischi particolari indicati dalla normativa.

Stress lavoro correlato

Il criterio adottato per la valutazione dei rischi derivanti dallo stress lavoro-correlato è quello definito nell'ambito dell'art. 28, comma 1 del D.Lgs. 81/2008 secondo i contenuti dell'Accordo Europeo dell'otto ottobre 2004.

Lo "*stress lavoro-correlato*", come definito dal succitato accordo, "*non è una malattia, ma un'esposizione prolungata ad esso può ridurre l'efficienza nel lavoro e può causare malattie*" e necessita di un'analisi attenta e non superficiale della problematica, infatti, "*lo stress può colpire qualsiasi posto di lavoro e qualunque lavoratore, indipendentemente dalla grandezza dell'impresa, del settore di attività o dal tipo di relazione contrattuale o di lavoro. In pratica, tuttavia, non tutti i posti di lavoro e non tutti i lavoratori ne possono essere necessariamente colpiti*".

Si specifica, inoltre, che l'oggetto della valutazione non è il rischio stress nell'accezione comune, ma il ben diverso fenomeno dello stress lavoro correlato, come ben definisce lo stesso accordo europeo: "*Tutte le manifestazioni da stress nel lavoro non possono essere ritenute correlate al lavoro stesso. Lo stress da lavoro può essere causato da fattori diversi, come ad esempio il contenuto del lavoro, la sua organizzazione, l'ambiente, la scarsa comunicazione, eccetera*".

Per la valutazione del rischio si è fatto valido riferimento a quanto riportato nel manuale INAIL "*Valutazione e gestione del rischio da Stress lavoro-correlato*" (Edizione 2011) frutto dell'attività di ricerca iniziata nel Dipartimento di Medicina del Lavoro dell'ISPEL e conclusa in INAIL dopo l'entrata in vigore del D.L. 78/2010 e sua conversione in L. 122/2010.

In particolare, a seguito dell'emanazione delle indicazioni della Commissione Consultiva, anche al fine di fornire ai datori di lavoro di una procedura unica, il metodo di seguito proposto è stato contestualizzato anche attraverso l'integrazione dei punti di forza di autorevoli proposte metodologiche sviluppate nei mesi precedenti all'emanazione delle suddette indicazioni, in particolare quelle del "*Coordinamento Tecnico Interregionale della Prevenzione nei Luoghi di Lavoro*" e del "*Network Nazionale per la Prevenzione Disagio Psicosociale nei Luoghi di Lavoro*".

La metodologia, conformemente alle indicazioni della Commissione Consultiva permanente per la salute e sicurezza sul lavoro di cui all'art. 6 del D.Lgs. 9 aprile 2008, n. 81 e s.m.i., suggerisce che per l'intero processo di valutazione del rischio stress lavoro-correlato, il Datore di Lavoro, che ha l'obbligo non delegabile della valutazione dei rischi (art. 17 del D.Lgs. 9 aprile 2008, n. 81 e s.m.i.), si avvalga della collaborazione del Responsabile del Servizio di Prevenzione e Protezione, del Medico competente, del RLS (rappresentante dei lavoratori per la sicurezza), e che coinvolga altre figure interne all'impresa (direttore del personale, qualche lavoratore anziano/esperto, ecc.) ed esterne, ove se ne ravvisi la necessità (es. psicologo, sociologo del lavoro).

La proposta metodologica prevede una valutazione oggettiva aziendale, avvalendosi dell'utilizzo di una lista di controllo di indicatori verificabili.

Gli eventuali processi e/o le eventuali attività in cui è possibile un'esposizione dei lavoratori al rischio considerato sono state individuate contestualmente alla verifica dei processi produttivi, ossia nel capitolo specifico "VERIFICA dei PROCESSI PRODUTTIVI". Nello stesso capitolo sono riportate le specifiche misure preventive e protettive necessarie per eliminare o ridurre il fattore di rischio.

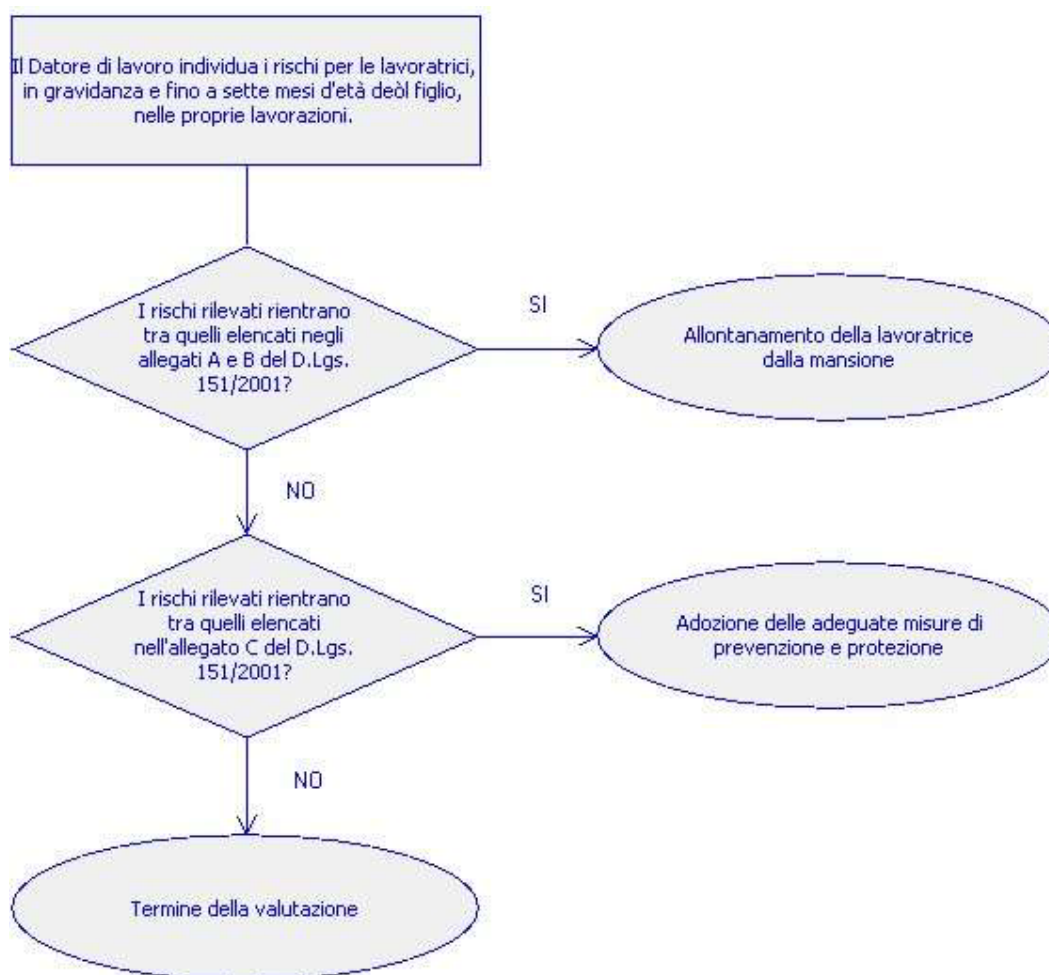
Lavoratrici madri

Il criterio adottato per la valutazione dei rischi particolari riguardanti le lavoratrici durante la gravidanza e fino a sette mesi d'età del figlio è quello definito nell'ambito dell'art. 28, comma 1 del D.Lgs. 81/2008 secondo quanto previsto dal capo II del D.Lgs. 26 marzo 2001, n. 151.

Nell'elaborazione di tale criterio, si è tenuto conto anche della Comunicazione della Commissione delle Comunità Europee del 5/10/2000: *“La gravidanza non è una malattia ma un aspetto della vita quotidiana”, tuttavia “condizioni suscettibili di essere considerate accettabili in situazioni normali possono non esserlo più durante la gravidanza”*, lo stesso dicasi per il periodo dell'allattamento che la normativa italiana tutela fino al settimo mese dopo il parto.

L'approccio adottato per la valutazione dei rischi per le lavoratrici madri è quello definito dagli artt. 7 e 11 del D.Lgs. 26 marzo 2001, n. 151.

Nel flow-chart di seguito riportato si è sintetizzato il percorso seguito per la valutazione dei rischi per la salute e la sicurezza delle lavoratrici madri e per l'adozione delle relative misure di prevenzione e protezione da parte dell'azienda.



In una prima fase, si sono identificati i rischi presenti nei luoghi di lavoro (agenti fisici, chimici e biologici; processi industriali; movimenti e posture; fatica psicofisica) nel rispetto delle linee direttrici elaborate dalla Commissione delle Comunità Europee sopra citate.

In una seconda fase, si è stabilito se i rischi identificati rientrassero tra quelli che la normativa italiana considera come pregiudizievoli per la salute della donna e del bambino, si è stabilito cioè se tali rischi fossero compresi nell'allegato A e B del D.Lgs. 151/2001, e quindi vietati, o se fossero compresi nell'allegato C del succitato decreto, e quindi soggetti ad adeguate misure preventive e protettive.

Le eventuali attività che possono esporre le lavoratrici madri a lavori vietati di cui all'allegato A e B del D.Lgs. 151/2001 sono state individuate contestualmente alla verifica dei processi produttivi, ossia nel capitolo specifico "VERIFICA dei PROCESSI PRODUTTIVI". Nello stesso capitolo sono state individuate le misure preventive e protettive necessarie per i lavori di cui all'allegato C del decreto legislativo innanzi citato.

Differenze tra lavoratori

Il criterio adottato per la valutazione dei rischi derivanti dalle differenze di genere, d'età, di provenienza da altri Paesi e di quelli connessi alla specifica tipologia contrattuale attraverso cui viene resa la prestazione di lavoro è quello definito nell'ambito dell'art. 28, comma 1 del D.Lgs. 81/2008.

Le eventuali attività in cui possono emergere le succitate differenze tra lavoratori sono state individuate, nel rispetto della normativa vigente di carattere generale o specifico, contestualmente alla verifica dei processi produttivi, ossia nel capitolo specifico "VERIFICA dei PROCESSI PRODUTTIVI". Nello stesso capitolo sono riportate le specifiche misure preventive e protettive necessarie per eliminare o ridurre eventuali fattori di rischio.

RISCHI SPECIFICI

Per taluni rischi (rumore, vibrazioni, agenti chimici, ecc) sono disponibili metodologie analitiche per la corretta valutazione degli stessi derivanti da "disposizioni normative nazionali", "norme tecniche" approvate e pubblicate da organismi internazionali o europei o nazionali di normalizzazione, "buone prassi" e "linee guida" elaborate e raccolte dalle Regioni, dall'INAIL o da organismi paritetici.

Nei paragrafi che seguono sono indicati nel dettaglio i criteri adottati per la valutazione dei rischi specifici indicati dalla normativa.

Movimentazione manuale dei carichi (sollevamento e trasporto)

Il criterio adottato per la valutazione del fattore di rischio specifico connesso alla movimentazione manuale dei carichi per azioni di sollevamento e trasporto è quello definito nell'ambito del titolo VI, capo I, del D.Lgs. 81/2008.

In azienda sono adottate le misure organizzative necessarie e si fa ricorso a mezzi appropriati, quali attrezzature meccaniche per evitare la necessità di una movimentazione manuale dei carichi da parte dei lavoratori (Art. 168, comma 1, D.Lgs. 81/2008).

Movimentazione manuale dei carichi (spinta e traino)

Il criterio adottato per la valutazione del fattore di rischio specifico connesso alla movimentazione manuale dei carichi per azioni di spinta e traino è quello definito nell'ambito del titolo VI, capo I, del D.Lgs. 81/2008.

In azienda sono adottate le misure organizzative necessarie e si fa ricorso a mezzi appropriati, quali attrezzature meccaniche per evitare la necessità di una movimentazione manuale dei carichi da parte dei lavoratori (Art. 168, comma 1, D.Lgs. 81/2008).

Movimentazione manuale dei carichi (elevata frequenza)

Il criterio adottato per la valutazione del fattore di rischio specifico connesso alla movimentazione manuale dei carichi per azioni ad elevata frequenza è quello definito nell'ambito del titolo VI, capo I, del D.Lgs. 81/2008.

In azienda sono adottate le misure organizzative necessarie e si fa ricorso a mezzi appropriati, quali attrezzature meccaniche per evitare la necessità di una movimentazione manuale dei carichi da parte dei lavoratori (Art. 168, comma 1, D.Lgs. 81/2008).

Posture incongrue (OWAS)

Il criterio adottato per la valutazione del fattore di rischio specifico connesso alla assunzione di posture incongrue è quello definito nell'ambito del titolo VI, capo I, del D.Lgs. 81/2008.

La valutazione del rischio è stata effettuata utilizzando il metodo OWAS (Ovako Posture Analysis System), sviluppato negli anni settanta per le industrie dell'acciaio (Karhu et al. 1977) e successivamente validato e divulgato a cura del "Centre for Occupational Safety di Helsinki" (Louhevaara & Suurnakki 1992).

La metodologia per la valutazione del carico posturale è basato su una classificazione semplice e sistematica delle posture di lavoro con osservazione dei compiti lavorativi.

Ciascuna configurazione viene contraddistinta da un codice e classificata, in riferimento a indagini statistiche e principi biomedici, in quattro classi di rischio di lesioni e/o patologie dell'apparato muscolo-scheletrico. In funzione della classe di rischio della postura assunta e della sua frequenza durante la giornata lavorativa, il metodo consente di calcolare un indice che esprime numericamente e sinteticamente il livello di criticità dell'attività svolta.

Le eventuali attività in cui è possibile un'esposizione dei lavoratori al rischio considerato sono state individuate contestualmente alla verifica dei processi produttivi, ossia nel capitolo specifico "VERIFICA dei PROCESSI PRODUTTIVI". Nello stesso capitolo sono riportate le specifiche misure preventive e protettive necessarie per eliminare o ridurre il fattore di rischio.

Attrezzature munite di videotermini

Il criterio adottato per la valutazione del fattore di rischio specifico connesso all'uso di attrezzature munite di videotermini è quello definito nell'ambito del titolo VII, del D.Lgs. 81/2008.

La valutazione è stata effettuata analizzando i posti di lavoro con particolare riguardo:

- ai rischi per la vista e per gli occhi;
- ai problemi legati alla postura ed all'affaticamento fisico o mentale;
- alle condizioni ergonomiche e di igiene ambientale.

Le eventuali attività in cui è possibile un'esposizione dei lavoratori al rischio considerato, ovvero, che comportano l'uso delle suddette attrezzature in modo sistematico o abituale, per venti ore settimanali, sono state individuate contestualmente alla verifica dei processi produttivi, ossia nel capitolo specifico "VERIFICA dei PROCESSI PRODUTTIVI". Nello stesso capitolo sono riportate le specifiche misure preventive e protettive necessarie per eliminare o ridurre il fattore di rischio.

Rumore

Il criterio adottato per la valutazione del fattore di rischio specifico connesso all'esposizione al rumore durante il lavoro è quello definito nell'ambito del titolo VIII, capo II, del D.Lgs. 81/2008.

La valutazione è stata effettuata prendendo in considerazione in particolare:

- il livello, il tipo e la durata dell'esposizione, ivi inclusa ogni esposizione a rumore impulsivo;
- i valori limite di esposizione ed i valori di azione di cui all'art. 189 del D.Lgs. 81/2008 e di seguito riportati;
- tutti gli effetti sulla salute e sulla sicurezza dei lavoratori particolarmente sensibili al rumore, con particolare riferimento alle donne in gravidanza e ai minori;
- per quanto possibile a livello tecnico, tutti gli effetti sulla salute e sicurezza dei lavoratori derivanti da interazioni fra rumore e sostanze ototossiche connesse con l'attività svolta e fra rumore e vibrazioni;
- tutti gli effetti indiretti sulla salute e sulla sicurezza dei lavoratori risultanti da interazioni fra rumore e segnali di avvertimento o altri suoni che vanno osservati al fine di ridurre il rischio di infortuni;
- le informazioni sull'emissione di rumore fornite dai costruttori dell'attrezzatura di lavoro in conformità alle vigenti disposizioni in materia;
- l'esistenza di attrezzature di lavoro alternative progettate per ridurre l'emissione di rumore;
- il prolungamento del periodo di esposizione al rumore oltre l'orario di lavoro normale, in locali di cui è responsabile il datore di lavoro;
- le informazioni raccolte dalla sorveglianza sanitaria, comprese, per quanto possibile, quelle reperibili nella letteratura scientifica;
- la disponibilità di dispositivi di protezione dell'udito con adeguate caratteristiche di attenuazione.

Le eventuali attività in cui è possibile un'esposizione dei lavoratori al rischio considerato sono state individuate contestualmente alla verifica dei processi produttivi, ossia nel capitolo specifico "VERIFICA dei PROCESSI PRODUTTIVI". Nello stesso capitolo sono riportate le specifiche misure preventive e protettive necessarie per eliminare o ridurre il fattore di rischio.

Vibrazioni

Il criterio adottato per la valutazione del fattore di rischio specifico connesso all'esposizione a vibrazioni è quello definito nell'ambito del titolo VIII, capo III, del D.Lgs. 81/2008.

La valutazione e, quando necessario, la misura dei livelli di vibrazione è stata effettuata in base alle disposizioni di cui all'allegato XXXV, parte A, del D.Lgs. 81/2008, per vibrazioni trasmesse al sistema mano-braccio (HAV), e in base alle disposizioni di cui all'allegato XXXV, parte B, del D.Lgs. 81/2008, per le vibrazioni trasmesse al corpo intero (WBV).

La valutazione è stata effettuata prendendo in considerazione in particolare:

- il livello, il tipo e la durata dell'esposizione, ivi inclusa ogni esposizione a vibrazioni intermittenti o a urti ripetuti;
- i valori limite di esposizione e i valori d'azione;
- gli eventuali effetti sulla salute e sulla sicurezza dei lavoratori particolarmente sensibili al rischio con particolare riferimento alle donne in gravidanza e ai minori;
- gli eventuali effetti indiretti sulla sicurezza e salute dei lavoratori risultanti da interazioni tra le vibrazioni meccaniche, il rumore e l'ambiente di lavoro o altre attrezzature;
- le informazioni fornite dal costruttore dell'attrezzatura di lavoro;
- l'esistenza di attrezzature alternative progettate per ridurre i livelli di esposizione alle vibrazioni meccaniche;
- il prolungamento del periodo di esposizione a vibrazioni trasmesse al corpo intero al di là delle ore lavorative in locali di cui è responsabile il datore di lavoro;
- le condizioni di lavoro particolari, come le basse temperature, il bagnato, l'elevata umidità o il sovraccarico biomeccanico degli arti superiori e del rachide;
- le informazioni raccolte dalla sorveglianza sanitaria, comprese, per quanto possibile, quelle reperibili nella letteratura scientifica.

Le eventuali attività in cui è possibile un'esposizione dei lavoratori al rischio considerato sono state individuate contestualmente alla verifica dei processi produttivi, ossia nel capitolo specifico "VERIFICA dei PROCESSI PRODUTTIVI". Nello stesso capitolo sono riportate le specifiche misure preventive e protettive necessarie per eliminare o ridurre il fattore di rischio.

Campi elettromagnetici

Il criterio da adottare per la valutazione dei rischi derivanti dall'esposizione a campi elettromagnetici (da 0 Hz a 300 GHz) è quello definito nell'ambito del titolo VIII, capo V, del D.Lgs. 81/2008.

La metodologia seguita nella valutazione, nella misurazione e/o il calcolo rispetta le norme standardizzate del Comitato europeo di normalizzazione elettrotecnica (CENELEC). In particolare, finché le citate norme non avranno contemplato tutte le pertinenti situazioni per quanto riguarda la valutazione, la misurazione e il calcolo dell'esposizione dei lavoratori ai Campi elettromagnetici, è possibile e si sono adottate le specifiche buone prassi individuate o emanate dalla Commissione consultiva permanente per la prevenzione degli infortuni e per l'igiene del lavoro, o in alternativa, quelle del Comitato Elettrotecnico italiano (CEI), tenendo conto, se necessario, dei livelli di emissione indicati dai fabbricanti delle attrezzature.

In particolare si è prestato particolare attenzione ai seguenti elementi:

- il livello, lo spettro di frequenza, la durata e il tipo dell'esposizione;
- i valori limite di esposizione e i valori di azione;
- tutti gli effetti sulla salute e sulla sicurezza dei lavoratori particolarmente sensibili al rischio;
- qualsiasi effetto indiretto quale:
 - interferenza con attrezzature e dispositivi medici elettronici (compresi stimolatori cardiaci e altri dispositivi impiantati);
 - rischio propulsivo di oggetti ferromagnetici in campi magnetici statici con induzione magnetica superiore a 3 m;
 - innesco di dispositivi elettro-esplosivi (detonatori);
- incendi ed esplosioni dovuti all'accensione di materiali infiammabili provocata da scintille prodotte da campi indotti, correnti di contatto o scariche elettriche;
- l'esistenza di attrezzature di lavoro alternative progettate per ridurre i livelli di esposizione ai campi elettromagnetici;
- la disponibilità di azioni di risanamento volte a minimizzare i livelli di esposizione ai campi elettromagnetici;
- per quanto possibile, informazioni adeguate raccolte nel corso della sorveglianza sanitaria, comprese le informazioni reperibili in pubblicazioni scientifiche;
- sorgenti multiple di esposizione;
- esposizione simultanea a campi di frequenze diverse.

A seguito di valutazione dei rischi effettuata in conformità ai contenuti degli artt. 181 e 209 del D.Lgs. 81/2008, si ritiene che, per le condizioni di lavoro specifiche e le indicazioni dei livelli di emissione indicati dai fabbricanti delle attrezzature di lavoro, il valore di esposizione a campi elettromagnetici è palesemente inferiore al valore che fa scattare l'azione, per cui non si ritiene necessario approfondire la valutazione dei livelli di esposizione a campi elettromagnetici (Art. 181, D.Lgs. 81/2008).

Radiazioni ottiche artificiali (non coerenti)

Il criterio adottato per la valutazione dei rischi derivanti dall'esposizione alle radiazioni ottiche artificiali del tipo non coerente è quello definito nell'ambito del titolo VIII, capo V, del D.Lgs. 81/2008.

La metodologia seguita nella valutazione, nella misurazione e/o nel calcolo rispetta le raccomandazioni della Commissione internazionale per l'illuminazione (CIE) e del Comitato europeo di normazione (CEN) per quanto riguarda le radiazioni incoerenti.

In particolare si è prestato particolare attenzione ai seguenti elementi:

- il livello, la gamma di lunghezze d'onda e la durata dell'esposizione a sorgenti artificiali di radiazioni ottiche;
- i valori limite di esposizione
- qualsiasi effetto sulla salute e sulla sicurezza dei lavoratori appartenenti a gruppi particolarmente sensibili al rischio;
- qualsiasi eventuale effetto sulla salute e sulla sicurezza dei lavoratori risultante dalle interazioni sul posto di lavoro tra le radiazioni ottiche e le sostanze chimiche fotosensibilizzanti;
- qualsiasi effetto indiretto come l'accecamento temporaneo, le esplosioni o il fuoco;
- l'esistenza di attrezzature di lavoro alternative progettate per ridurre i livelli di esposizione alle radiazioni ottiche artificiali;
- la disponibilità di azioni di risanamento volte a minimizzare i livelli di esposizione alle radiazioni ottiche;
- per quanto possibile, informazioni adeguate raccolte nel corso della sorveglianza sanitaria, comprese le informazioni pubblicate;
- sorgenti multiple di esposizione alle radiazioni ottiche artificiali;
- le informazioni fornite dai fabbricanti delle sorgenti di radiazioni ottiche e delle relative attrezzature di lavoro in conformità delle pertinenti Direttive comunitarie.

A seguito di valutazione dei rischi effettuata in conformità ai contenuti degli artt. 181 e 216 del D.Lgs. 81/2008, si ritiene che, per le condizioni di lavoro specifiche e i dati indicati dai fabbricanti delle attrezzature di lavoro, il valore di esposizione delle radiazioni ottiche artificiali (non coerenti) è palesemente inferiore al valore limite di esposizione, per cui non si ritiene necessario approfondire la valutazione dei livelli di esposizione a radiazioni ottiche artificiali (Art. 181, D.Lgs. 81/2008).

Agenti chimici

Il criterio adottato per la valutazione del fattore di rischio specifico connesso all'esposizione a sostanze chimiche pericolose è quello definito nell'ambito del titolo IX, capo I, del D.Lgs. 81/2008.

In particolare si è determinato, preliminarmente, l'eventuale presenza di agenti chimici pericolosi sul luogo di lavoro e si sono valutati anche i rischi per la sicurezza e la salute dei lavoratori derivanti dalla presenza di tali agenti, prendendo in considerazione in particolare:

- le loro proprietà pericolose;
- le informazioni sulla salute e sicurezza comunicate dal responsabile dell'immissione sul mercato tramite la relativa scheda di sicurezza predisposta ai sensi dei decreti legislativi 3 febbraio 1997, n. 52, e 14 marzo 2003, n. 65;
- il livello, il modo e la durata dell'esposizione;
- le circostanze in cui viene svolto il lavoro in presenza di tali agenti, tenuto conto della quantità delle sostanze e dei preparati che li contengono o li possono contenere;
- i valori limite di esposizione professionale o i valori limite biologici (Allegati XXXVIII e XXXIX del D.Lgs. 81/2008);
- gli effetti delle misure preventive e protettive adottate o da adottare;
- se disponibili, le conclusioni tratte da eventuali azioni di sorveglianza sanitaria già intraprese.

Le eventuali attività in cui è possibile un'esposizione dei lavoratori al rischio considerato sono state individuate contestualmente alla verifica dei processi produttivi, ossia nel capitolo specifico "VERIFICA dei PROCESSI PRODUTTIVI". Nello stesso capitolo sono riportate le specifiche misure preventive e protettive necessarie per eliminare o ridurre il fattore di rischio.

Agenti cancerogeni e mutageni

Il criterio adottato per la valutazione dei rischi derivanti dall'esposizione ad agenti cancerogeni e mutageni è quello definito nell'ambito del titolo IX, capo II, del D.Lgs. 81/2008.

La valutazione è stata effettuata tenuto conto, in particolare, delle caratteristiche delle lavorazioni, della loro durata e della loro frequenza, dei quantitativi di agenti cancerogeni o mutageni prodotti ovvero utilizzati, della loro concentrazione, della capacità degli stessi di penetrare nell'organismo per le diverse vie di assorbimento (compresa la possibilità di assorbimento cutaneo), anche in relazione al loro stato di aggregazione e, qualora allo stato solido, se in massa compatta o in scaglie o in forma polverulenta e se o meno contenuti in una matrice solida che ne riduce o ne impedisce la fuoriuscita.

In particolare, conformemente all'art. 235, comma 1, del D.Lgs. 9 aprile 2008, n. 81, "Principio di sostituzione e riduzione", si è proceduto ad evitare e/o ridurre l'utilizzazione di agenti cancerogeno e mutageni, sul luogo di lavoro, mediante la sostituzione con sostanze e/o preparati e/o procedimenti che, nelle condizioni in cui vengono impiegati, non risultano essere nocivi, o, risultano essere meno nocivi per la salute e la sicurezza dei lavoratori.

Agenti biologici

Il criterio adottato per la valutazione dei rischi derivanti dall'esposizione ad agenti biologici è quello definito nell'ambito del titolo X del D.Lgs. 81/2008.

Premesso che dal punto di vista dell'esposizione professionale è necessario distinguere le operazioni dove gli agenti biologici sono presenti in quanto parte essenziale del processo (agente biologico atteso), dalle operazioni ove gli agenti biologici costituiscono un evento "inaspettato" (agente biologico inatteso), la valutazione è stata effettuata tenuto conto, conto di tutte le informazioni disponibili relative alle caratteristiche dell'agente biologico e delle modalità lavorative, ed in particolare:

- della classificazione degli agenti biologici che presentano o possono presentare un pericolo per la salute umana quale risultante dall'allegato XLVI del decreto legislativo succitato;
- dell'informazione sulle malattie che possono essere contratte;
- dei potenziali effetti allergici e tossici;
- della conoscenza di una patologia della quale è affetto un lavoratore, che è da porre in correlazione diretta all'attività lavorativa svolta;
- delle eventuali ulteriori situazioni rese note dall'autorità sanitaria competente che possono influire sul rischio;
- del sinergismo dei diversi gruppi di agenti biologici utilizzati.

Le eventuali attività in cui è possibile un'esposizione dei lavoratori al rischio considerato sono state individuate contestualmente alla verifica dei processi produttivi, ossia nel capitolo specifico "VERIFICA dei PROCESSI PRODUTTIVI". Nello stesso capitolo sono riportate le specifiche misure preventive e protettive necessarie per eliminare o ridurre il fattore di rischio.

Incendio

La necessità di prevenire gli incendi nei luoghi di lavoro, al fine di tutelare l'incolumità dei lavoratori è un obbligo previsto all'art. 46 del D.Lgs. 81/2008, da attuarsi secondo i criteri previsti dal D.M. 10 marzo 1998.

La valutazione è stata effettuata prendendo in considerazione in particolare:

- il tipo di attività;
- il tipo e la quantità dei materiali immagazzinati e manipolati;
- la presenza di attrezzature nei luoghi di lavoro, compreso gli arredi;
- le caratteristiche costruttive dei luoghi di lavoro compresi i materiali di rivestimento;
- le dimensioni e l'articolazione dei luoghi di lavoro;
- il numero di persone presenti, siano esse lavoratori dipendenti che altre persone, e della loro prontezza ad allontanarsi in caso di emergenza.

L'esito della valutazione del rischio, con l'indicazione dettagliata del criterio adottato per la valutazione stessa, è riportato nella relazione allegata al presente piano, denominata "VALUTAZIONE DEL RISCHIO INCENDIO".

ANALISI e VALUTAZIONE dei RISCHI

analisi e valutazione di tutti i rischi per la salute e la sicurezza dei lavoratori

(Artt. 17, comma 1, lettera a) e 28, comma 1, D.Lgs. 9 aprile 2008, n. 81 e s.m.i. - D.Lgs. 3 agosto 2009, n. 106)

Nel predisporre il presente documento si è proceduto ad un'accurata analisi e ad un'attenta valutazione dei principali elementi di cui si compone l'azienda: i luoghi di lavoro, le macchine e attrezzature e l'organizzazione aziendale dei processi produttivi e delle attività lavorative.

Luoghi di lavoro

L'analisi e la valutazione dei luoghi di lavoro, riportate nel successivo capitolo "VERIFICA dei LUOGHI DI LAVORO", sono state effettuate verificandone il rispetto dei requisiti di salute e sicurezza, in ottemperanza alle disposizioni di cui al titolo II, capo I, del D.Lgs. 81/2008 e di cui all'Allegato IV del citato decreto.

Macchine e Attrezzature

L'analisi e la valutazione delle attrezzature di lavoro messe a disposizione dei lavoratori, siano esse macchine, impianti, attrezzature, utensili o apparecchiature, sono state effettuate in ottemperanza alle disposizioni di cui al titolo III, capo I, del D.Lgs. 81/2008.

Preliminarmente è stata verificata la conformità delle attrezzature di lavoro alle specifiche disposizioni legislative e regolamentari di recepimento delle direttive comunitarie di prodotto.

Per le attrezzature di lavoro non conformi alle richiamate disposizioni, si è proceduto alla verifica della conformità delle stesse alle prescrizioni dei decreti ministeriali adottati ai sensi degli artt. 395 del D.P.R. 547/1955 e 28 del D.Lgs. 626/1994.

Per alcune attrezzature di lavoro, si è proceduto alla verifica della conformità delle stesse ai requisiti generali di sicurezza di cui all'allegato V del D.Lgs. 81/2008 e a riportarla nel capitolo "VERIFICA delle MACCHINE e ATTREZZATURE".

Processi produttivi e attività

I processi produttivi, con le relative attività lavorative, sono stati oggetto di valutazione dei rischi ai sensi degli artt. 17, comma 1, e 28, comma 1, del D.Lgs. 81/2008.

La verifica dei requisiti di salute e sicurezza, riportata nel capitolo "VERIFICA dei PROCESSI PRODUTTIVI", è stata effettuata nel rispetto delle disposizioni normative nazionali e in conformità alle indicazioni approvate e pubblicate da organismi internazionali, europei o nazionali di normalizzazione, dalle Regioni, dall'ISPESL, dall'INAIL o da organismi territoriali paritetici.

Misure attuate e programmate

A seguito dell'analisi e valutazione, si è proceduto a indicare le misure di prevenzione e protezione attuate e i dispositivi di protezione individuale adottati, riportandoli nel capitolo "VERIFICA dei PROCESSI PRODUTTIVI".

Su tutti i rischi connessi all'attività dell'impresa in generale si sono individuati inoltre, nel rispetto delle disposizioni di legge, i necessari programmi di informazione, formazione e addestramento dei lavoratori e le procedure di sorveglianza sanitaria, riportandoli, rispettivamente, nei capitoli "FORMAZIONE e INFORMAZIONE" e "SORVEGLIANZA SANITARIA".

Per la valutazione complessiva del rischio si sono individuate le misure in fase di attuazione, che saranno adottate successivamente alla data del presente documento, con il fine del miglioramento continuo della salute e della sicurezza aziendale, riportandole nel capitolo "PROGRAMMA di MIGLIORAMENTO".

VERIFICA dei LUOGHI DI LAVORO

verifica dei requisiti di salute e di sicurezza dei luoghi di lavoro

(Titolo II, capo I, D.Lgs. 9 aprile 2008, n. 81 e s.m.i. - D.Lgs. 3 agosto 2009, n. 106)

La verifica dei luoghi di lavoro alle specifiche disposizioni normative definite dal D.Lgs. 81/2008, al fine di tutelare l'incolumità dei lavoratori, è stata effettuata tenuto conto:

- della necessità di protezione dagli effetti dei fulmini degli edifici, degli impianti, le strutture e le attrezzature così come previsto all'art. 84 del D.Lgs. 81/2008, da attuarsi secondo le pertinenti norme tecniche.
- della necessità di prevenire gli incendi nei luoghi di lavoro così come previsto all'art. 46 del D.Lgs. 81/2008, da attuarsi secondo i criteri previsti dal D.M. 10 marzo 1998.
- della necessità della verifica dei requisiti di salute e sicurezza di cui al titolo II, capo I, del D.Lgs. 81/2008 e di cui all'Allegato IV del citato decreto.

Valutazione del Rischio Incendio

L'analisi e la valutazione del rischio incendio è stata effettuata per i seguenti luoghi di lavoro:

- 1) Sede Legale.

Fattore di rischio incendio: Sede Legale

Luogo di lavoro, o parte di esso, nel quale sono depositate o impiegate per esigenze di attività, materiali, sostanze o prodotti infiammabili e/o esplosivi, comportanti un pericolo di lesioni per i lavoratori.

Esito della valutazione:

Fascia di appartenenza. Rischio basso di incendio.

Rischio Basso con probabilità di accadimento Improbabile ed entità del danno Significativo.

Misure di prevenzione e protezione attuate:

- 1) L'attività lavorativa specifica è progettata e organizzata in modo da ridurre al minimo, in funzione delle necessità di lavorazione, le quantità di materiali, sostanze e prodotti infiammabili o esplosivi presenti sul posto di lavoro nel rispetto delle condizioni di salute e sicurezza dei lavoratori al fine di eliminare o, comunque di ridurre al minimo, i rischi derivanti dall'uso di sostanze infiammabili o chimicamente instabili. (Art. 225, D.Lgs. 81/2008, D.M. 10 marzo 1998).
- 2) L'attività lavorativa specifica è progettata e organizzata in modo da evitare la presenza nei luoghi di lavoro dove si opera con sostanze infiammabili di fonti di accensione che potrebbero dar luogo a incendi ed esplosioni, nel rispetto delle condizioni di salute e sicurezza dei lavoratori al fine di eliminare o, comunque di ridurre al minimo, i rischi (Art. 225, D.Lgs. 81/2008, D.M. 10 marzo 1998).
- 3) L'attività lavorativa specifica è progettata e organizzata in modo da evitare condizioni avverse che potrebbero provocare effetti dannosi ad opera di sostanze o miscele di sostanze chimicamente instabili, nel rispetto delle condizioni di salute e sicurezza dei lavoratori (Art. 225, D.Lgs. 81/2008, D.M. 10 marzo 1998).
- 4) I lavoratori seguono scrupolosamente le indicazioni fornite in merito alle misure procedurali e organizzative da rispettare per la gestione, la conservazione, la manipolazione, il trasporto e la raccolta degli scarti (Art. 225, D.Lgs. 81/2008, D.M. 10 marzo 1998).
- 5) I lavoratori seguono scrupolosamente le indicazioni fornite in merito alle misure d'emergenza da attuare per limitare gli effetti pregiudizievoli sulla salute e sicurezza dei lavoratori in caso di incendio o di esplosione dovuti all'accensione di sostanze infiammabili, o gli effetti dannosi derivanti da sostanze o miscele di sostanze chimicamente instabili (Art. 225, D.Lgs. 81/2008, D.M. 10 marzo 1998).
- 6) Le attrezzature di lavoro ed i sistemi di protezione collettiva ed individuale messi a disposizione dei lavoratori devono essere conformi alle disposizioni legislative e regolamentari pertinenti e non essere fonti di innesco di incendi o esplosioni (Art. 225, D.Lgs. 81/2008, D.M. 10 marzo 1998).
- 7) Sono adottati sistemi e dispositivi di controllo degli impianti, apparecchi e macchinari finalizzati alla limitazione del rischio di esplosione o limitare la pressione delle esplosioni nel rispetto delle condizioni di salute e sicurezza dei lavoratori (Art. 225, D.Lgs. 81/2008, D.M. 10 marzo 1998).

Verifica dei requisiti dei Luoghi di Lavoro

L'analisi e la valutazione dei luoghi di lavoro sono state effettuate per le seguenti categorie di verifiche:

- 1) Ambienti di lavoro;
- 2) Prevenzione incendi (D.M. 10 marzo 1998);
- 3) Primo soccorso.

Ambienti di lavoro

Per tutti i luoghi di lavoro sono state effettuate, ove applicabili, le seguenti verifiche dei requisiti di salute e sicurezza.

Tipologia di verifica: Stabilità e solidità - Requisiti

- 1) Gli edifici che ospitano i luoghi di lavoro o qualunque altra opera e struttura presente nel luogo di lavoro sono stabili (Allegato IV, punto 1.1.1., D.Lgs. 81/2008).
- 2) Gli edifici che ospitano i luoghi di lavoro o qualunque altra opera e struttura presente nel luogo di lavoro possiedono una adeguata solidità che corrisponde al loro tipo di impiego ed alle caratteristiche ambientali (Allegato IV, punto 1.1.1., D.Lgs. 81/2008).

Tipologia di verifica: Stabilità e solidità - Depositi

- 1) I carichi presenti nei locali destinati a deposito sono distribuiti razionalmente ai fini della stabilità del solaio stesso (Allegato IV, punto 1.1.4., D.Lgs. 81/2008).

Tipologia di verifica: Stabilità e solidità - Manutenzione e riparazione

- 1) La manutenzione degli edifici che ospitano i luoghi di lavoro o qualunque altra opera e struttura presente nel luogo di lavoro è effettuata rispettando i requisiti di stabilità e solidità (Allegato IV, punto 1.1.2., D.Lgs. 81/2008).

Tipologia di verifica: Stabilità e solidità - Pulizie e depositi immondizie

- 1) Le pulizie dei locali sono effettuate fuori dell'orario di lavoro e in modo da ridurre il sollevamento di polvere (Allegato IV, punto 1.1.6., D.Lgs. 81/2008).
- 2) I depositi di immondizie o rifiuti e di altri materiali solidi o liquidi capaci di svolgere emanazioni insalubri non sono posizionati nelle adiacenze dei locali di lavoro e delle loro dipendenze (Allegato IV, punto 1.1.7., D.Lgs. 81/2008)

Tipologia di verifica: Altezza, cubatura e superficie - Aziende commerciali e uffici

- 1) L'altezza netta dei locali di lavoro chiusi è conforme alla normativa urbanistica vigente (Allegato IV, punto 1.2.5., D.Lgs. 81/2008).
- 2) Lo spazio di cui dispone ogni lavoratore, nei locali di lavoro chiusi, è tale da consentirgli il normale movimento in relazione al lavoro che svolge (Allegato IV, punto 1.2.6., D.Lgs. 81/2008).

Tipologia di verifica: Pavimenti, muri, soffitti, finestre e lucernari dei locali scale e marciapiedi mobili, banchine e rampe di carico - Requisiti dei locali chiusi adibiti a lavori di carattere continuativo

- 1) I locali di lavoro chiusi, in cui si svolgono attività a carattere continuativo, sono ben difesi dagli agenti atmosferici e provvisti di isolamento termico e acustico adeguato al tipo di impresa e all'attività dei lavoratori (Allegato IV, punto 1.3.1.1., D.Lgs 81/2008).
- 2) Le aperture dei locali di lavoro chiusi, in cui si svolgono attività a carattere continuativo, sono sufficienti a garantire un rapido ricambio d'aria (Allegato IV, punto 1.3.1.2., D.Lgs. 81/2008).
- 3) I locali di lavoro chiusi, in cui si svolgono attività a carattere continuativo, sono ben asciutti e ben difesi contro l'umidità (Allegato IV, punto 1.3.1.3., D.Lgs. 81/2008).
- 4) Le superfici dei pavimenti, delle pareti e dei soffitti, dei locali di lavoro chiusi, in cui si svolgono attività a carattere continuativo, possono essere facilmente pulite e deterse tali da ottenere condizioni di igiene ottimali (Allegato IV, punto 1.3.1.4., D.Lgs. 81/2008).
- 5) Il pavimento dei locali di lavoro è fisso, stabile e antisdrucchiabile (Allegato IV, punto 1.3.2., D.Lgs. 81/2008).
- 6) Il pavimento dei locali di lavoro è privo di protuberanze, cavità o piani inclinati pericolosi (Allegato IV, punto 1.3.2., D.Lgs. 81/2008).
- 7) Le pareti dei locali di lavoro sono di tinta chiara (Allegato IV, punto 1.3.5., D.Lgs. 81/2008)
- 8) Le pareti dei locali di lavoro non sono di tinta chiara per le particolari condizioni tecniche della lavorazione (Allegato IV, punto 1.3.5., D.Lgs. 81/2008)

Tipologia di verifica: Pavimenti, muri, soffitti, finestre e lucernari dei locali scale e marciapiedi mobili, banchine e rampe di carico - Finestre, lucernari e dispositivi di ventilazione - Finestre e lucernari

- 1) Le finestre e i lucernari possono essere aperti, chiusi, regolati e fissati dai lavoratori in tutta sicurezza (Allegato IV, punto 1.3.7., D.Lgs. 81/2008).
- 2) Le finestre e i lucernari, quando sono aperti, sono posizionati in modo tale da non costituire pericolo per i lavoratori (Allegato IV, punto 1.3.7., D.Lgs. 81/2008).
- 3) Le finestre e i lucernari sono stati concepiti e dotati delle attrezzature necessarie per la loro pulizia nel rispetto della sicurezza dei lavoratori impiegati in tale lavoro e di quelli presenti nell'edificio ed intorno ad esso (Allegato IV, punto 1.3.8., D.Lgs. 81/2008).
- 4) Le finestre e i lucernari sono stati concepiti e dotati di dispositivi per la loro pulizia nel rispetto della sicurezza dei lavoratori impiegati in tale lavoro e di quelli presenti nell'edificio ed intorno ad esso (Allegato IV, punto 1.3.8., D.Lgs. 81/2008).
- 5) L'accesso ai tetti costituiti da materiale non sufficientemente resistenti è autorizzato solo in caso di utilizzo di attrezzature che permettono di eseguire il lavoro in tutta sicurezza (Allegato IV, punto 1.3.9., D.Lgs. 81/2008).

Tipologia di verifica: Pavimenti, muri, soffitti, finestre e lucernari dei locali scale e marciapiedi mobili, banchine e rampe di carico - Finestre, lucernari e dispositivi di ventilazione - Dispositivi di ventilazione

- 1) I dispositivi di ventilazione possono essere aperti, chiusi, regolati e fissati dai lavoratori in tutta sicurezza (Allegato IV, punto 1.3.7., D.Lgs. 81/2008).
- 2) I dispositivi di ventilazione, quando sono aperti, sono posizionati in modo tale da non costituire pericolo
- 3) per i lavoratori (Allegato IV, punto 1.3.7., D.Lgs. 81/2008).

Tipologia di verifica: Vie e uscite di emergenza - Vie ed uscite di emergenza

- 1) Le vie e le uscite di emergenza sono sgombre e consentono di raggiungere il più rapidamente possibile un luogo sicuro (Allegato IV, punto 1.5.2., D.Lgs. 81/2008).
- 2) Tutti i posti di lavoro, in caso di pericolo, possono essere evacuati rapidamente e in piena sicurezza da parte dei lavoratori (Allegato IV, punto 1.5.3., D.Lgs. 81/2008).
- 3) Le vie e le uscite di emergenza, per numero, distribuzione e dimensione sono adeguate alle dimensioni dei luoghi di lavoro, alla loro ubicazione, alla loro destinazione d'uso, alle attrezzature in essi installate, e al massimo numero di persone che possono essere presenti (Allegato IV, punto 1.5.4., D.Lgs. 81/2008).
- 4) Le vie e le uscite di emergenza hanno altezza minima di m 2 e larghezza minima conforme alla normativa vigente in materia antincendio (Allegato IV, punto 1.5.5., D.Lgs. 81/2008).
- 5) Le vie e le uscite di emergenza, le vie di circolazione e le porte che vi danno accesso, sono libere da ostruzioni e possono essere utilizzate in ogni momento senza impedimenti (Allegato IV, punto 1.5.9., D.Lgs. 81/2008).
- 6) Le vie e le uscite di emergenza sono evidenziate da apposita segnaletica, conforme alle disposizioni vigenti, durevole e collocata in luoghi appropriati (Allegato IV, punto 1.5.10., D.Lgs. 81/2008).
- 7) Le vie e le uscite di emergenza, che richiedono un'illuminazione, sono dotate di un'illuminazione di sicurezza di intensità sufficiente, che entra in funzione in caso di guasto dell'impianto elettrico (Allegato IV, punto 1.5.11., D.Lgs. 81/2008).

Tipologia di verifica: Vie e uscite di emergenza - Porte di emergenza

- 1) Le porte delle uscite di emergenza, sono apribili nel verso dell'esodo (Allegato IV, punto 1.5.6., D.Lgs. 81/2008)
- 2) Le porte delle uscite di emergenza, non apribili nel verso dell'esodo, perchè determinano pericolo per il passaggio di mezzi e per altre cause, sono dotate di accorgimenti adeguati e autorizzati dal Comando provinciale dei vigili del fuoco competente per territorio (Allegato IV, punto 1.5.6., D.Lgs. 81/2008)
- 3) Le porte delle uscite di emergenza, sono facilmente ed immediatamente apribili da parte di qualsiasi persona che abbia bisogno di utilizzarla in caso di emergenza (Allegato IV, punto 1.5.6., D.Lgs. 81/2008).
- 4) Le porte delle uscite di emergenza, non sono chiuse a chiave quando sono presenti lavoratori in azienda (Allegato IV, punto 1.5.7., D.Lgs. 81/2008).
- 5) Le porte delle uscite di emergenza, sono chiuse a chiave quando sono presenti lavoratori in azienda, su autorizzazione dell'organo di vigilanza (Allegato IV, punto 1.5.7., D.Lgs. 81/2008).
- 6) Le saracinesche a rullo, le porte scorrevoli verticalmente e quelle girevoli su asse centrale nei locali di lavoro ed in quelli adibiti a deposito non sono utilizzate quali porte delle uscite di emergenza (Allegato IV, punto 1.5.8., D.Lgs. 81/2008).

Tipologia di verifica: Porte e portoni - Luoghi di lavoro utilizzati successivamente al 27 novembre 1994 -
Porte dei locali di lavoro

- 1) Le porte dei locali di lavoro, per numero, dimensioni, posizione e materiali di realizzazione, sono tali da consentire la rapida uscita delle persone (Allegato IV, punto 1.6.1., D.Lgs. 81/2008).
- 2) Le porte dei locali di lavoro sono agevolmente apribili dall'interno durante il lavoro (Allegato IV, punto 1.6.1., D.Lgs. 81/2008).
- 3) Le porte apribili nei due versi sono trasparenti o muniti di pannelli trasparenti (Allegato IV, punto 1.6.9., D.Lgs. 81/2008).
- 4) Sulle porte trasparenti è apposto un segno indicativo all'altezza degli occhi (Allegato IV, punto 1.6.10., D.Lgs. 81/2008).
- 5) Le porte dei locali adibite a uscite di emergenza hanno altezza minima di m 2 e larghezza minima conforme alla normativa vigente in materia antincendio (Allegato IV, punto 1.6.6., D.Lgs. 81/2008).

Tipologia di verifica: Porte e portoni - Luoghi di lavoro utilizzati successivamente al 27 novembre 1994 -
Porte di emergenza

- 1) Le porte situate sul percorso delle vie di emergenza sono contrassegnate in maniera adeguata con segnaletica durevole e conforme alla normativa vigente (Allegato IV, punto 1.6.15., D.Lgs. 81/2008).
- 2) Le porte situate sul percorso delle vie di emergenza possono essere aperte in ogni momento dall'interno senza aiuto speciale (Allegato IV, punto 1.6.15., D.Lgs. 81/2008).

Tipologia di verifica: Scale - Scale fisse a gradini

- 1) Le scale fisse a gradini, destinate al normale accesso agli ambienti di lavoro, sono costruite e mantenute in modo da resistere ai carichi massimi derivanti da affollamento per situazioni di emergenza (Allegato IV, punto 1.7.1.1. e art. 113, D.Lgs. 81/2008).
- 2) Le scale fisse a gradini, destinate al normale accesso agli ambienti di lavoro, hanno pedate ed alzate dimensionate a regola d'arte (Allegato IV, punto 1.7.1.1. e art. 113, D.Lgs. 81/2008).
- 3) Le scale fisse a gradini, destinate al normale accesso agli ambienti di lavoro, hanno larghezza adeguata alle esigenze del transito (Allegato IV, punto 1.7.1.1. e art. 113, D.Lgs. 81/2008).
- 4) Le scale fisse a gradini ed i relativi pianerottoli sono provvisti, sui lati aperti, di parapetto normale o di altra difesa equivalente (Allegato IV, punto 1.7.1.2. e art. 113, D.Lgs. 81/2008).
- 5) Le rampe delle scale fisse a gradini delimitate da due pareti sono munite di almeno un corrimano (Allegato IV, punto 1.7.1.2. e art. 113, D.Lgs. 81/2008).

Tipologia di verifica: Microclima - Aerazione dei luoghi di lavoro chiusi - Aerazione naturale

- 1) I luoghi di lavoro chiusi dispongono di aria salubre in quantità sufficiente, tenendo conto dei metodi di lavoro e degli sforzi fisici ai quali sono sottoposti i lavoratori stessi, ottenuta con aperture naturali (Allegato IV, punto 1.9.1.1., D.Lgs. 81/2008).

Tipologia di verifica: Microclima - Aerazione dei luoghi di lavoro chiusi - Aerazione forzata

- 1) I luoghi di lavoro chiusi dispongono di aria salubre in quantità sufficiente, tenendo conto dei metodi di lavoro e degli sforzi fisici ai quali sono sottoposti i lavoratori stessi, ottenuta con impianti di aerazione (Allegato IV, punto 1.9.1.1., D.Lgs. 81/2008).
- 2) L'impianto di aerazione è mantenuto sempre funzionante durante il lavoro (Allegato IV, punto 1.9.1.2., D.Lgs. 81/2008).
- 3) L'impianto di aerazione è dotato di dispositivo di segnalazione di guasto comandato da un sistema di controllo, vista la necessità dell'impianto per la salvaguardia della salute dei lavoratori (Allegato IV, punto 1.9.1.2., D.Lgs. 81/2008).
- 4) Gli impianti di condizionamento dell'aria e di ventilazione meccanica funzionano in modo tale da non esporre i lavoratori a correnti d'aria fastidiosi (Allegato IV, punto 1.9.1.3., D.Lgs. 81/2008).
- 5) Gli impianti di aerazione sono periodicamente sottoposti a controlli, manutenzione, pulizia e sanificazione per la tutela della salute dei lavoratori (Allegato IV, punto 1.9.1.4., D.Lgs. 81/2008).
- 6) Gli impianti di aerazione sono puliti rapidamente da sedimenti e da sporcizia che potrebbero comportare un pericolo immediato per la salute dei lavoratori dovuto all'inquinamento dell'aria respirata (Allegato IV, punto 1.9.1.5., D.Lgs. 81/2008).

Tipologia di verifica: Microclima - Temperatura dei locali

- 1) La temperatura nei locali di lavoro è adeguata all'organismo umano durante il tempo di lavoro, tenuto conto dei metodi di lavoro, degli sforzi fisici ai quali sono sottoposti i lavoratori e dell'influenza che esercita sulla temperatura stessa il grado di umidità e il movimento dell'aria concomitanti (Allegato IV, punto 1.9.2.1., D.Lgs. 81/2008).
- 2) La temperatura dei locali di riposo, dei locali per il personale di sorveglianza, dei servizi igienici, delle mense e dei locali di pronto soccorso è conforme alla destinazione specifica degli stessi (Allegato IV, punto 1.9.2.3., D.Lgs. 81/2008).
- 3) Le finestre, i lucernari e le pareti vetrate sono tali da evitare un soleggiamento eccessivo dei luoghi di lavoro, tenendo conto del tipo di attività e della natura del luogo di lavoro (Allegato IV, punto 1.9.2.4., D.Lgs. 81/2008).
- 4) I lavoratori sono difesi dalle temperature troppo alte o troppo basse mediante misure tecniche localizzate o mediante l'adozione di mezzi personali di protezione, non essendo conveniente modificare la temperatura dei locali (Allegato IV, punto 1.9.2.5., D.Lgs. 81/2008).
- 5) Gli apparecchi a fuoco diretto destinati al riscaldamento dell'ambiente nei locali chiusi di lavoro con temperature troppo alte o troppo basse sono muniti di condotti del fumo privi di valvole di regolazione e di tiraggio adeguato, a meno che per l'ampiezza del locale tale impianto non sia necessario (Allegato IV, punto 1.9.2.6., D.Lgs. 81/2008).

Tipologia di verifica: Microclima - Umidità

- 1) Nei locali chiusi di lavoro delle aziende industriali nei quali l'aria è soggetta ad inumidirsi notevolmente per ragioni di lavoro è evitata, per quanto possibile, la formazione della nebbia, mantenendo l'umidità e la temperatura nei limiti compatibili con le esigenze tecniche (Allegato IV, punto 1.9.3.1., D.Lgs. 81/2008).

Tipologia di verifica: Illuminazione naturale ed artificiale - Requisiti generali

- 1) I luoghi di lavoro dispongono di sufficiente luce naturale (Allegato IV, punto 1.10.1., D.Lgs. 81/2008).
- 2) I locali di lavoro in cui sono presenti attività non compatibili con la luce naturale sono illuminati con la sola luce artificiale (Allegato IV, punto 1.10.1., D.Lgs. 81/2008).
- 3) I locali di lavoro sotterranei sono illuminati con la sola luce artificiale (Allegato IV, punto 1.10.1., D.Lgs. 81/2008).
- 4) I locali e i luoghi di lavoro, anche se illuminati con luce naturale, sono dotati di dispositivi che consentono un'illuminazione artificiale adeguata per salvaguardare la sicurezza, la salute e il benessere dei lavoratori (Allegato IV, punto 1.10.1., D.Lgs. 81/2008).
- 5) Le superfici vetrate illuminanti ed i mezzi di illuminazione artificiale sono tenuti costantemente in buone condizioni di pulizia e di efficienza (Allegato IV, punto 1.10.4., D.Lgs. 81/2008).
- 6) Gli ambienti, i posti di lavoro ed i passaggi sono illuminati con luce naturale o artificiale tale da assicurare una sufficiente visibilità (Allegato IV, punto 1.10.5., D.Lgs. 81/2008).
- 7) Per gli ambienti, i posti di lavoro ed i passaggi, non illuminati adeguatamente per le esigenze tecniche di particolari lavorazioni o procedimenti, sono adottate adeguate misure dirette ad eliminare i rischi derivanti dalla mancanza e dalla insufficiente illuminazione (Allegato IV, punto 1.10.6., D.Lgs. 81/2008).

Tipologia di verifica: Illuminazione naturale ed artificiale - Impianti di illuminazione

- 1) Gli impianti di illuminazione dei locali di lavoro e delle vie di circolazione sono installati in modo che il tipo di illuminazione previsto non rappresenti un rischio di infortunio per i lavoratori (Allegato IV, punto 1.10.2., D.Lgs. 81/2008).
- 2) I luoghi di lavoro, nei quali i lavoratori sono particolarmente esposti a rischi in caso di guasto dell'illuminazione artificiale, dispongono di illuminazione di sicurezza di sufficiente intensità (Allegato IV, punto 1.10.3., D.Lgs. 81/2008).

Tipologia di verifica: Illuminazione naturale ed artificiale - Illuminazione sussidiaria - In condizioni normali

- 1) I mezzi di illuminazione sussidiaria da impiegare in caso di necessità sono presenti negli stabilimenti e nei luoghi di lavoro. (Allegato IV, punto 1.10.7.1., D.Lgs. 81/2008).
- 2) I mezzi di illuminazione sussidiaria da impiegare in caso di necessità sono tenuti in posti noti al personale, conservati in costante efficienza e adeguati alle condizioni e alle necessità del loro impiego (Allegato IV, punto 1.10.7.2., D.Lgs. 81/2008).
- 3) L'abbandono dei posti di lavoro e l'uscita all'aperto del personale, quando necessario ai fini della sicurezza, è disposto prima dell'esaurimento delle fonti di illuminazione sussidiaria (Allegato IV, punto 1.10.7.4., D.Lgs. 81/2008).
- 4) L'illuminazione sussidiaria è fornita da un impianto fisso che consente la prosecuzione del lavoro in condizioni di sufficiente visibilità quando è prestabilita la continuazione del lavoro anche in caso di mancanza dell'illuminazione artificiale normale (Allegato IV, punto 1.10.8., D.Lgs. 81/2008).

Tipologia di verifica: Illuminazione naturale ed artificiale - Illuminazione sussidiaria - In presenza di piu' di 100 lavoratori e uscita all'aperto in oscurita'

- 1) I mezzi di illuminazione sussidiaria da impiegare in caso di necessità sono presenti negli stabilimenti e nei luoghi di lavoro. (Allegato IV, punto 1.10.7.1., D.Lgs. 81/2008).
- 2) I mezzi di illuminazione sussidiaria da impiegare in caso di necessità sono tenuti in posti noti al personale, conservati in costante efficienza e adeguati alle condizioni e alle necessità del loro impiego (Allegato IV, punto 1.10.7.2., D.Lgs. 81/2008).
- 3) L'illuminazione sussidiaria è fornita con mezzi di sicurezza che entrano immediatamente in funzione in caso di necessità e garantisce una illuminazione sufficiente per intensità, durata, per numero e distribuzione delle sorgenti luminose, nei luoghi nei quali la mancanza di illuminazione costituisce pericolo (Allegato IV, punto 1.10.7.3., D.Lgs. 81/2008).
- 4) L'illuminazione sussidiaria è fornita con mezzi di sicurezza ad accensione manuale a facile portata di mano e le istruzioni sull'uso dei mezzi stessi sono rese manifeste al personale mediante appositi avvisi (Allegato IV, punto 1.10.7.3., D.Lgs. 81/2008).
- 5) L'abbandono dei posti di lavoro e l'uscita all'aperto del personale, quando necessario ai fini della sicurezza, è disposto prima dell'esaurimento delle fonti di illuminazione sussidiaria (Allegato IV, punto 1.10.7.4., D.Lgs. 81/2008).
- 6) L'illuminazione sussidiaria è fornita da un impianto fisso che consente la prosecuzione del lavoro in condizioni di sufficiente visibilità quando è prestabilita la continuazione del lavoro anche in caso di mancanza dell'illuminazione artificiale normale (Allegato IV, punto 1.10.8., D.Lgs. 81/2008).

Tipologia di verifica: Illuminazione naturale ed artificiale - Illuminazione sussidiaria - In caso di imprevedibile abbandono del governo delle macchine o apparecchi pregiudizievole per la sicurezza

- 1) I mezzi di illuminazione sussidiaria da impiegare in caso di necessità sono presenti negli stabilimenti e nei luoghi di lavoro. (Allegato IV, punto 1.10.7.1., D.Lgs. 81/2008).
- 2) I mezzi di illuminazione sussidiaria da impiegare in caso di necessità sono tenuti in posti noti al personale, conservati in costante efficienza e adeguati alle condizioni e alle necessità del loro impiego (Allegato IV, punto 1.10.7.2., D.Lgs. 81/2008).
- 3) L'illuminazione sussidiaria è fornita con mezzi di sicurezza che entrano immediatamente in funzione in caso di necessità e garantisce una illuminazione sufficiente per intensità, durata, per numero e distribuzione delle sorgenti luminose, nei luoghi nei quali la mancanza di illuminazione costituisce pericolo (Allegato IV, punto 1.10.7.3., D.Lgs. 81/2008).
- 4) L'illuminazione sussidiaria è fornita con mezzi di sicurezza ad accensione manuale a facile portata di mano e le istruzioni sull'uso dei mezzi stessi sono rese manifeste al personale mediante appositi avvisi (Allegato IV, punto 1.10.7.3., D.Lgs. 81/2008).
- 5) L'abbandono dei posti di lavoro e l'uscita all'aperto del personale, quando necessario ai fini della sicurezza, è disposto prima dell'esaurimento delle fonti di illuminazione sussidiaria (Allegato IV, punto 1.10.7.4., D.Lgs. 81/2008).
- 6) L'illuminazione sussidiaria è fornita da un impianto fisso che consente la prosecuzione del lavoro in condizioni di sufficiente visibilità quando è prestabilita la continuazione del lavoro anche in caso di mancanza dell'illuminazione artificiale normale (Allegato IV, punto 1.10.8., D.Lgs. 81/2008).

Tipologia di verifica: Illuminazione naturale ed artificiale - Illuminazione sussidiaria - In caso di lavorazioni o depositate materie esplodenti o infiammabili

- 1) I mezzi di illuminazione sussidiaria da impiegare in caso di necessità sono presenti negli stabilimenti e nei luoghi di lavoro. (Allegato IV, punto 1.10.7.1., D.Lgs. 81/2008).
- 2) I mezzi di illuminazione sussidiaria da impiegare in caso di necessità sono tenuti in posti noti al personale, conservati in costante efficienza e adeguati alle condizioni e alle necessità del loro impiego (Allegato IV, punto 1.10.7.2., D.Lgs. 81/2008).
- 3) L'illuminazione sussidiaria è fornita con mezzi di sicurezza che entrano immediatamente in funzione in caso di necessità e garantisce una illuminazione sufficiente per intensità, durata, per numero e distribuzione delle sorgenti luminose, nei luoghi nei quali la mancanza di illuminazione costituisce pericolo (Allegato IV, punto 1.10.7.3., D.Lgs. 81/2008).
- 4) L'illuminazione sussidiaria è fornita con mezzi di sicurezza ad accensione manuale a facile portata di mano e le istruzioni sull'uso dei mezzi stessi sono rese manifeste al personale mediante appositi avvisi (Allegato IV, punto 1.10.7.3., D.Lgs. 81/2008).
- 5) L'abbandono dei posti di lavoro e l'uscita all'aperto del personale, quando necessario ai fini della sicurezza, è disposto prima dell'esaurimento delle fonti di illuminazione sussidiaria (Allegato IV, punto 1.10.7.4., D.Lgs. 81/2008).
- 6) L'illuminazione sussidiaria è fornita da un impianto fisso che consente la prosecuzione del lavoro in condizioni di sufficiente visibilità quando è prestabilita la continuazione del lavoro anche in caso di mancanza dell'illuminazione artificiale normale (Allegato IV, punto 1.10.8., D.Lgs. 81/2008).

Tipologia di verifica: Servizi igienico assistenziali - Acqua

- 1) I lavoratori dispongono, nei luoghi di lavoro o nelle loro immediate vicinanze, di acqua in quantità sufficiente sia per uso potabile che per lavarsi (Allegato IV, punto 1.13.1.1., D.Lgs. 81/2008).
- 2) La provvista, la conservazione e la distribuzione dell'acqua è effettuata nell'osservanza delle norme igieniche atte ad evitarne l'inquinamento e a impedire la diffusione di malattie (Allegato IV, punto 1.13.1.2., D.Lgs. 81/2008).

Tipologia di verifica: Servizi igienico assistenziali - Gabinetti e lavabi

- 1) I lavoratori, dispongono in prossimità dei loro posti di lavoro, di locali di riposo, di spogliatoi e docce, di gabinetti e di lavabi (Allegato IV, punto 1.13.3.1., D.Lgs. 81/2008).
- 2) I lavabi sono dotati di acqua corrente calda e fredda, di mezzi detergenti e di mezzi per asciugarsi (Allegato IV, punto 1.13.3.1., D.Lgs. 81/2008).
- 3) I gabinetti sono separati per sesso (Allegato IV, punto 1.13.3.2., D.Lgs. 81/2008).

Tipologia di verifica: Servizi igienico assistenziali - Pulizia delle installazioni igienico-assistenziali

- 1) Le installazioni e gli arredi destinati ai refettori, agli spogliatoi, ai bagni, alle latrine, ai dormitori ed in genere ai servizi di igiene e di benessere per i lavoratori, sono mantenuti in stato di scrupolosa pulizia (Allegato IV, punto 1.13.4.1., D.Lgs. 81/2008).

Prevenzione incendi (D.M. 10 marzo 1998)

Per tutti i luoghi di lavoro sono state effettuate, ove applicabili, le seguenti verifiche dei requisiti di salute e sicurezza.

Tipologia di verifica: Vie di uscita - Criteri generali di sicurezza - Rischio di incendio basso

- 1) Le vie di uscita sono indipendenti l'una dall'altra e distribuite in modo tale da permettere l'allontanamento ordinato delle persone dall'incendio. (Allegato III, punto 3.3., D.M. 10 marzo 1998).
- 2) La lunghezza del percorso per raggiungere la più vicina uscita di piano non è superiore a 45+60 metri corrispondente ad un tempo massimo di evacuazione di 5 minuti (Allegato III, punto 3.3., D.M. 10 marzo 1998).
- 3) Le vie di uscita conducono ad un luogo sicuro (Allegato III, punto 3.3., D.M. 10 marzo 1998).
- 4) I percorsi in un'unica direzione sono evitati per quanto possibile (Allegato III, punto 3.3., D.M. 10 marzo 1998).
- 5) La distanza da percorrere, nei percorsi unidirezionali, fino ad una uscita di piano o fino al punto dove inizia la disponibilità di due o più vie di uscita non è superiore a 12+45 metri corrispondente ad un tempo massimo di percorrenza di 3 minuti (Allegato III, punto 3.3., D.M. 10 marzo 1998).
- 6) La larghezza, misurata nel punto più stretto del percorso, delle vie di uscita è sufficiente in relazione al numero di occupanti (Allegato III, punto 3.3., D.M. 10 marzo 1998).
- 7) Un numero sufficiente di uscite di adeguata larghezza è disponibile da ogni locale e piano dell'edificio (Allegato III, punto 3.3., D.M. 10 marzo 1998).
- 8) Le scale sono protette dagli effetti di un incendio tramite strutture resistenti al fuoco e porte resistenti al fuoco munite di dispositivo di autochiusura, in quanto la distanza da un qualsiasi punto del luogo di lavoro fino all'uscita su luogo sicuro è superiore a 60 metri (45 metri nel caso di una sola uscita) (Allegato III, punto 3.3., D.M. 10 marzo 1998).
- 9) Le vie di uscita e le uscite di piano sono sempre disponibili per l'uso e tenute libere da ostruzioni (Allegato III, punto 3.3., D.M. 10 marzo 1998).
- 10) Le porte sul percorso di uscita sono apribili facilmente ed immediatamente dalle persone in esodo (Allegato III, punto 3.3., D.M. 10 marzo 1998).

Tipologia di verifica: Vie di uscita - Numero e larghezza delle uscite di piano - Rischio di incendio basso o medio - Affollamento del piano non superiore a 50 persone

- 1) E' presente almeno una uscita di piano (Allegato III, punto 3.5., D.M. 10 marzo 1998).
- 2) La larghezza minima di ciascuna uscita non è inferiore a 0,80 metri con tolleranza del 2% (Allegato III, punto 3.5., D.M. 10 marzo 1998).

Tipologia di verifica: Vie di uscita - Numero e larghezza delle uscite di piano - Lunghezza del percorso di uscita unidirezionale fino all'uscita di piano - Lunghezza superiore a 12+45 m per aree a rischio di incendio basso - Affollamento del piano non superiore a 50 persone

- 1) Sono presenti almeno due uscite di piano (Allegato III, punto 3.5., D.M. 10 marzo 1998).
- 2) La larghezza minima di ciascuna uscita non è inferiore a 0,80 metri con tolleranza del 2% (Allegato III, punto 3.5., D.M. 10 marzo 1998).

Tipologia di verifica: Vie di uscita - Numero e larghezza delle scale - Rischio di incendio basso o medio - Edifici di altezza antincendio inferiore a 24 metri con una sola uscita

- 1) L'edificio è servito da una sola scala (Allegato III, punto 3.6., D.M. 10 marzo 1998).
- 2) La larghezza della scala non è inferiore a quella delle uscite di piano che si immettono nella scala (Allegato III, punto 3.6., D.M. 10 marzo 1998).

Tipologia di verifica: Vie di uscita - Porte installate lungo le vie di uscita

- 1) Le porte installate lungo le vie di uscita ed in corrispondenza delle uscite di piano si aprono nel verso dell'esodo (Allegato III, punto 3.9., D.M. 10 marzo 1998).
- 2) Le porte lungo le vie di uscita ed in corrispondenza delle uscite di piano sono dotate di accorgimenti che garantiscono condizioni di sicurezza equivalenti alla apertura delle porte nel verso dell'esodo (Allegato III, punto 3.9., D.M. 10 marzo 1998).
- 3) Le porte resistenti al fuoco sono dotate di dispositivo di autochiusura (Allegato III, punto 3.9., D.M. 10 marzo 1998).
- 4) Le porte dei locali adibiti a deposito non sono dotate di dispositivo di autochiusura poiché tenute chiuse a chiave (Allegato III, punto 3.9., D.M. 10 marzo 1998).
- 5) Le porte resistenti al fuoco installate lungo le vie di uscita e dotate di dispositivo di auto chiusura, sono tenute aperte tramite dispositivi elettromagnetici che ne consentono il rilascio in caso di emergenza (Allegato III, punto 3.9., D.M. 10 marzo 1998).

Tipologia di verifica: Vie di uscita - Sistemi di apertura delle porte

- 1) Le porte in corrispondenza delle uscite di piano e quelle utilizzate lungo le vie di esodo non sono chiuse a chiave e sono apribili facilmente ed immediatamente dall'interno senza l'uso di chiavi e a semplice spinta (Allegato III, punto 3.10., D.M. 10 marzo 1998).

Tipologia di verifica: Vie di uscita - Segnaletica ed illuminazione delle vie di uscita

- 1) Le vie di uscita e le uscite di piano sono chiaramente indicate da segnaletica conforme alla normativa vigente (Allegato III, punto 3.12., D.M. 10 marzo 1998).
- 2) Le vie di uscita e i percorsi esterni, sono adeguatamente illuminati per consentire la loro percorribilità in sicurezza fino all'uscita in un luogo sicuro (Allegato III, punto 3.13., D.M. 10 marzo 1998).
- 3) Le aree prive di illuminazione naturale o utilizzate in assenza di illuminazione naturale, sono dotate di un sistema di illuminazione di sicurezza che si inserisce automaticamente in caso di interruzione di corrente (Allegato III, punto 3.13., D.M. 10 marzo 1998).

Tipologia di verifica: Rilevazione e allarme - Misure per piccoli luoghi di lavoro

- 1) Il dispositivo di allarme è a voce in quanto il luogo di lavoro è piccolo, è a rischio di incendio basso o medio e tutto il personale lavora nello stesso ambiente (Allegato IV, punto 4.2., D.M. 10 marzo 1998).

Tipologia di verifica: Attrezzature ed impianti - Estintori portatili e carrellati - Estintore tipo 34A - 144B

- 1) I luoghi di lavoro con rischio basso di incendio di classe A (materiali solidi) o B (materiali liquidi) sono dotati di almeno un estintore del tipo 34A-144B per ogni 200 m² di superficie del luogo di lavoro (non meno di un estintore a piano) e tali da essere raggiunti percorrendo una distanza massima di m. 30 (Allegato V, punto 5.2., D.M. 10 marzo 1998).

Tipologia di verifica: Attrezzature ed impianti - Ubicazione delle attrezzature di spegnimento

- 1) Gli estintori portatili sono ubicati preferibilmente lungo le vie di uscita, in prossimità delle uscite e fissati al muro (Allegato V, punto 5.4., D.M. 10 marzo 1998).

Primo soccorso

Per tutti i luoghi di lavoro sono state effettuate, ove applicabili, le seguenti verifiche dei requisiti di salute e sicurezza.

Tipologia di verifica: Azienda o unità produttiva di Gruppo B - Generale

- 1) Il luogo di lavoro è dotato di mezzi di comunicazione che consentono la rapida attivazione di emergenza del Servizio Sanitario Nazionale (Art. 2, comma 1, lettera b), D.M. 15 luglio 2003, n. 388).
- 2) I lavoratori che prestano la propria attività in luoghi isolati, diversi dalla sede aziendale o unità produttiva, hanno in dotazione il pacchetto di medicazione e un mezzo di comunicazione idoneo a raccordarsi con l'azienda per attivare rapidamente il sistema di emergenza del Servizio Sanitario Nazionale (Art. 2, comma 5, D.M. 15 luglio 2003, n. 388).

Tipologia di verifica: Azienda o unità produttiva di Gruppo B - Cassetta di pronto soccorso

- 1) Il luogo di lavoro è dotato di cassetta di pronto soccorso facilmente accessibile e adeguatamente segnalata (Art. 2, comma 1, lettera a), D.M. 15 luglio 2003, n. 388).
- 2) La cassetta di pronto soccorso, il cui contenuto è quello previsto dalle norme vigenti, è periodicamente e adeguatamente rifornita (Art. 2, comma 1, lettera a), D.M. 15 luglio 2003, n. 388).
- 3) Il contenuto della cassetta di pronto soccorso è integrato sulla base dei rischi presenti nei luoghi di lavoro su indicazione del medico competente e del sistema di emergenza sanitaria del Servizio Sanitario Nazionale (Art. 2, comma 1, lettera a), D.M. 15 luglio 2003, n. 388).

Esito dell'analisi e della valutazione

A conclusione della verifica effettuata sui "LUOGHI DI LAVORO" della rispondenza ai requisiti di salute e sicurezza, è risultato che tutti i requisiti di legge sono soddisfatti.

VERIFICA dei PROCESSI PRODUTTIVI

verifica dei requisiti di salute e di sicurezza dei processi produttivi ed attività lavorative con indicazione dei dispositivi di protezione individuale

(Art. 28, comma 2, lettere a) e b), D.Lgs. 9 aprile 2008, n. 81 e s.m.i. - D.Lgs. 3 agosto 2009, n. 106)

I processi produttivi, con le relative attività lavorative, sono stati oggetto di valutazione dei rischi ai sensi degli artt. 17, comma 1, e 28, comma 1, del D.Lgs. 81/2008.

Individuazione dei fattori di rischio

I fattori di rischio sono stati individuati seguendo le disposizioni normative nazionali, le indicazioni approvate e pubblicate da organismi internazionali, europei o nazionali di normalizzazione, dalle regioni, dall'INAIL o da organismi territoriali paritetici, ovvero avvalendosi di studi, osservazioni, dati desunti dall'esperienza e dalle informazioni raccolte, ovvero di contributi apportati da quanti, a diverso titolo, concorrono all'effettuazione della valutazione stessa.

Con questa metodologia è stato possibile avere la certezza di individuare in concreto tutti i fattori di rischio, non soltanto in base ai principi generalmente noti, ma anche in funzione delle peculiarità delle condizioni in cui ha luogo l'attività lavorativa.

Individuazione delle misure preventive e protettive

Dopo aver individuato tutti i fattori di rischio, si è proceduto a conciliare le contrapposte esigenze attribuendo una priorità ottimale (nella valutazione e identificazione) dei principali problemi di prevenzione -peculiari della specifica attività produttiva-, su cui si è concentrata poi l'analisi e, di conseguenza, l'individuazione delle misure di prevenzione e protezione attuate e dei dispositivi di protezione individuale adottati, così come richiesto dall'art. 28, comma 2, lettera b), del D.Lgs. 81/2008.

L'elenco delle misure preventive e protettive attuate, ed in seguito elencate, è suddiviso per attività lavorativa e per fattore di rischio, con annotazione a margine della pertinente ed eventuale disposizione normativa o di buona prassi.

Elenco dei fattori di rischio

Tutti i fattori di rischio derivanti dall'attività lavorativa, che risultino ragionevolmente prevedibili, sono stati suddivisi in fattori di rischio per la salute, fattori di rischio per la sicurezza e fattori di rischio particolari.

Fattori di rischio per la SALUTE

- 1) Attrezzature munite di videoterminali;
- 2) Esposizione a rumore;
- 3) Esposizione a vibrazioni;
- 4) Esposizione ad agenti biologici;
- 5) Esposizione ad agenti chimici.

Fattori di rischio per la SICUREZZA

- 1) Elettrocuzione;
- 2) Incendio (valutato nei luoghi di lavoro);
- 3) Lavoro notturno;
- 4) Posture incongrue (OWAS);
- 5) Urti, colpi, impatti, compressioni.

Elenco delle attività analizzate

I processi produttivi con le relative attività lavorative, oggetto di valutazione dei rischi, sono di seguito elencati:

Organizzazione e coordinamento eventi in ambito dello spettacolo

- 1) Coordinamento burocratico e fiscale;
- 2) Disc Jockey [Esterna];
- 3) Docenti di musica/canto [Esterna];
- 4) Musicista/cantante [Esterna];
- 5) Cantante Vocalist [Esterna];
- 6) Parrucchiere/Truccatore [Esterna].

Coordinamento burocratico e fiscale

L'analisi dell'attività lavorativa "Coordinamento burocratico e fiscale" del processo produttivo "Organizzazione e coordinamento eventi in ambito dello spettacolo" ha permesso di individuare i seguenti fattori di rischio, opportunamente valutati e convenientemente mitigati con l'attuazione delle relative misure di prevenzione e protezione e l'adozione dei dispositivi di protezione individuale.

Fattore di rischio: **Attrezzature munite di videoterminali**

Attività in cui si utilizzano attrezzature munite di videoterminali, in modo sistematico o abituale, per almeno venti ore settimanali, dedotte le interruzioni.

Esito della valutazione:

Fascia di appartenenza. Posti di lavoro dove il possibile legame tra uso di VDT e i rischi per gli operatori è ben contenuto.

Rischio Basso con probabilità di accadimento Improbabile ed entità del danno Lieve.

Misure di prevenzione e protezione attuate:

- 1) Il posto di lavoro è ben dimensionato e allestito in modo da avere spazio sufficiente per permettere cambiamenti di posizione e movimenti operativi (Punto 2, lettera a), allegato XXXIV, D.Lgs. 81/2008).
- 2) I computer portatili, qualora siano impiegati in modo prolungato, sono forniti di tastiera, mouse o altro dispositivo di puntamento, nonché di un idoneo supporto che consenta il corretto posizionamento dello schermo (Punto 1, lettera f), allegato XXXIV, D.Lgs. 81/2008).
- 3) I riflessi sullo schermo, eccessivi contrasti di luminosità e abbagliamento del lavoratore sono stati evitati disponendo adeguatamente la postazione rispetto all'ubicazione delle fonti di luce naturale e artificiale e delle superfici riflettenti di pareti e attrezzature traslucide o di colore chiaro (Punto 2, lettera b), allegato XXXIV, D.Lgs. 81/2008).
- 4) L'illuminazione generale e specifica (lampade da tavolo) garantiscono un illuminamento sufficiente e un contrasto appropriato tra lo schermo e l'ambiente circostante, tenuto conto delle caratteristiche del lavoro e delle esigenze visive dell'utilizzatore (Punto 2, lettera b), allegato XXXIV, D.Lgs. 81/2008).
- 5) Lo schienale e la seduta hanno bordi smussati; i materiali presentano un livello di permeabilità tali da non compromettere il comfort dell'utente e sono pulibili (Punto 1, lettera e), allegato XXXIV, D.Lgs. 81/2008).
- 6) Lo schienale fornisce un adeguato supporto alla regione dorso-lombare dell'utente perché è adeguato alle caratteristiche antropometriche del lavoratore e ha altezza e inclinazione regolabile (Punto 1, lettera e), allegato XXXIV, D.Lgs. 81/2008).
- 7) Le postazioni di lavoro, su richiesta del lavoratore, dispongono di poggiatesta e questi non si spostano involontariamente durante il suo uso (Punto 1, lettera e), allegato XXXIV, D.Lgs. 81/2008).
- 8) Il sedile è dotato di un meccanismo girevole per facilitare i cambi di posizione e può essere spostato agevolmente secondo le necessità dell'utilizzatore (Punto 1, lettera e), allegato XXXIV, D.Lgs. 81/2008).
- 9) Le finestre sono munite di un opportuno dispositivo di copertura regolabile per attenuare la luce diurna che illumina il posto di lavoro (Punto 2, lettera b), allegato XXXIV, D.Lgs. 81/2008).
- 10) Il software è strutturato in modo tale da fornire indicazioni comprensibili sul corretto svolgimento dell'attività (Punto 3, lettera c), allegato XXXIV, D.Lgs. 81/2008).
- 11) Il software è di facile uso, adeguato al livello di conoscenza e di esperienza dell'utilizzatore (Punto 3, lettera b), allegato XXXIV, D.Lgs. 81/2008).
- 12) Il software è progettato nel rispetto dei principi dell'ergonomia, applicati in particolare all'elaborazione dell'informazione da parte dell'uomo (Punto 3, lettera e), allegato XXXIV, D.Lgs. 81/2008).
- 13) I sistemi forniscono l'informazione di un formato ad un ritmo adeguato agli operatori (Punto 3, lettera d), allegato XXXIV, D.Lgs. 81/2008).
- 14) Le radiazioni, fatta eccezione per la parte visibile dello spettro elettromagnetico, sono ridotte a livelli trascurabili dal punto di vista della tutela della sicurezza e della salute dei lavoratori (Punto 2, lettera d), allegato XXXIV, D.Lgs. 81/2008).
- 15) Il rumore emesso dalle attrezzature presenti nel posto di lavoro non perturba l'attenzione e la comunicazione verbale (Punto 2, lettera c), allegato XXXIV, D.Lgs. 81/2008).
- 16) Il software adoperato dal lavoratore è adeguato alla mansione da svolgere (Punto 3, lettera a), allegato XXXIV, D.Lgs. 81/2008).

Le condizioni microclimatiche non sono causa di discomfort per i lavoratori; le attrezzature in dotazione al posto di lavoro non producono un eccesso di calore che possa essere fonte di discomfort per i lavoratori (Punto 2, lettera e), allegato XXXIV, D.Lgs. 81/2008).

- 17) Il sedile di lavoro è stabile e permette all'utilizzatore libertà nei movimenti, nonché una posizione comoda; il sedile di lavoro ha l'altezza regolabile in maniera indipendente dallo schienale e ha dimensioni della seduta adeguate alle caratteristiche antropometriche del lavoratore (Punto 1, lettera e), allegato XXXIV, D.Lgs. 81/2008).
- 18) Lo schermo è posizionato su un sostegno separato o su un piano regolabile (Punto 1, lettera b), allegato XXXIV, D.Lgs. 81/2008).
- 19) Lo schermo è orientabile ed inclinabile liberamente per adeguarsi facilmente alle esigenze del lavoratore (Punto 1, lettera b), allegato XXXIV, D.Lgs. 81/2008).
- 20) Per i posti di lavoro in cui è assunta preferenzialmente la posizione seduta, lo schermo è posizionato di fronte al lavoratore in maniera che, anche agendo su eventuali meccanismi di regolazione, lo spigolo superiore dello schermo è posto un pò più in basso dell'orizzontale che passa per gli occhi del lavoratore e ad una distanza dagli occhi pari a circa 50-70 centimetri (Punto 1, lettera b), allegato XXXIV, D.Lgs. 81/2008).
- 21) Sullo schermo non sono presenti riflessi e riverberi che possono causare disturbi al lavoratore durante lo svolgimento della propria attività (Punto 1, lettera b), allegato XXXIV, D.Lgs. 81/2008).
- 22) La risoluzione dello schermo è tale da garantire una buona definizione, una forma chiara, una grandezza sufficiente di caratteri e, inoltre, uno spazio adeguato tra essi (Punto 1, lettera b), allegato XXXIV, D.Lgs. 81/2008).
- 23) L'utilizzo in se dell'attrezzatura non è fonte di rischio per il lavoratore (Punto 1, lettera a), allegato XXXIV, D.Lgs. 81/2008).
- 24) La brillantezza e il contrasto di luminanza tra i caratteri e lo sfondo dello schermo sono facilmente regolabili da parte dell'utilizzatore del videoterminale e facilmente adattabili alle condizioni ambientali (Punto 1, lettera b), allegato XXXIV, D.Lgs. 81/2008).
- 25) L'immagine sullo schermo è stabile, esente da sfarfallamento, tremolio o da altre forme di instabilità (Punto 1, lettera b), allegato XXXIV, D.Lgs. 81/2008).
- 26) La tastiera è separata dallo schermo ed è facilmente regolabile, inoltre, è dotata di meccanismo di variazione della pendenza per consentire al lavoratore di assumere una posizione confortevole ed è tale da non provocare l'affaticamento delle braccia e delle mani (Punto 1, lettera c), allegato XXXIV, D.Lgs. 81/2008).
- 27) L'altezza del piano di lavoro fissa o regolabile è compresa fra 70 e 80 centimetri; lo spazio a disposizione al di sotto del piano di lavoro permette l'alloggiamento e il movimento degli arti inferiori, nonché l'ingresso del sedile e dei braccioli se presenti (Punto 1, lettera d), allegato XXXIV, D.Lgs. 81/2008).
- 28) Il piano di lavoro ha una superficie a basso indice di riflessione, è stabile, di dimensioni sufficienti a permettere una disposizione flessibile dello schermo, della tastiera, dei documenti e del materiale accessorio (Punto 1, lettera d), allegato XXXIV, D.Lgs. 81/2008).
- 29) Dove necessario, il supporto per i documenti è stabile e regolabile ed è collocato in modo tale da ridurre al minimo i movimenti della testa e degli occhi (Punto 1, lettera d), allegato XXXIV, D.Lgs. 81/2008).
- 30) La profondità del piano di lavoro assicura una adeguata distanza visiva dallo schermo (Punto 1, lettera d), allegato XXXIV, D.Lgs. 81/2008).
- 31) La tastiera ha una superficie opaca per evitare riflessi (Punto 1, lettera c), allegato XXXIV, D.Lgs. 81/2008).
- 32) Lo spazio sul ripiano di lavoro consente l'appoggio degli avambracci davanti alla tastiera nel corso della digitazione, tenuto conto delle caratteristiche antropometriche del lavoratore (Punto 1, lettera c), allegato XXXIV, D.Lgs. 81/2008).
- 33) Il mouse o qualsiasi dispositivo di puntamento in dotazione alla postazione di lavoro è posto sullo stesso piano della tastiera, in posizione facilmente raggiungibile e dispone di uno spazio adeguato per il suo uso (Punto 1, lettera c), allegato XXXIV, D.Lgs. 81/2008).
- 34) La disposizione della tastiera e le caratteristiche dei tasti sono tali da agevolare l'uso della stessa, i simboli dei tasti della tastiera presentano sufficiente contrasto e sono leggibili dalla normale posizione del lavoratore (Punto 1, lettera c), allegato XXXIV, D.Lgs. 81/2008).

Fattore di rischio: Urti, colpi, impatti, compressioni Lesioni traumatiche da urti e cadute per utilizzo improprio di arredi: urti contro le ante degli armadi e i cassetti delle scrivanie e degli schedari lasciati aperti; caduta di materiale disposto in modo disordinato e non razionale sui ripiani degli armadi o sulle mensole; caduta delle mensole per eccessivo carico; caduta per utilizzo improprio di sedie o dei ripiani delle scaffalature per accedere ai fascicoli più in alto; ribaltamento di scaffalature non opportunamente fissate al muro o di schedari non provvisti di dispositivi che impediscono la contemporanea apertura di più cassetti.

Esito della valutazione:

Rischio Basso con probabilità di accadimento Poco probabile ed entità del danno Lieve.

Misure di prevenzione e protezione attuate:

- 1) Le ante degli armadi realizzate in vetro trasparente, senza bordo, poco visibili, sono evidenziate con appositi segnali.
- 2) La documentazione, il materiale cartaceo ed i raccoglitori sono riposti sui ripiani degli armadi e sulle scaffalature in modo ordinato e razionale, osservando la corretta distribuzione dei carichi.
- 3) Sono presenti scaletti portatili a norma per raggiungere i libri o la documentazione riposta sui ripiani alti della libreria e degli scaffali.

Fattore di rischio: Esposizione ad agenti chimici

Rischio dovuto alla presenza di polveri di provenienza esterna ed interna (polveri depositate, filtri di impianti di condizionamento, materiali di arredo etc.) polveri cartacee, eventualmente contaminate da sostanze chimiche reagenti di fotocopiatura (diazobenzene cloruro, cloruro di zinco, tiourea, ammonio, stirene etc.). Patologia allergica o irritativa oculare e delle vie respiratorie da formaldeide ed altre sostanze chimiche rilasciate da arredi, impianti di condizionamento e da uso di eliografi e fotocopiatrici.

Esito della valutazione:

Fascia di appartenenza. Rischio sicuramente: "Irrilevante per la salute".

Rischio Basso con probabilità di accadimento Improbabile ed entità del danno Lieve.

Misure di prevenzione e protezione attuate:

- 1) E' limitato l'uso di prodotti contenenti formaldeide.
- 2) Il ricambio d'aria dei locali avviene frequentemente
- 3) In ufficio sono presenti piante che aiutano a neutralizzare la formaldeide come ad esempio la felce di Boston, l'areca palmata, il ficus, lo spatafillo, la dracena.
- 4) I filtri degli impianti di condizionamento sono regolarmente puliti e/o sostituiti.
- 5) La progettazione e l'organizzazione dei sistemi di lavorazione sul luogo di lavoro è stata effettuata nel rispetto delle condizioni di salute e sicurezza dei lavoratori al fine di eliminare o, comunque ridurre al minimo, i rischi derivanti da agenti chimici pericolosi (Art. 224, D.Lgs. 81/2008).
- 6) Le attrezzature di lavoro fornite sono idonee per l'attività specifica e sono mantenute adeguatamente nel rispetto delle condizioni di salute e sicurezza dei lavoratori al fine di eliminare o, comunque ridurre al minimo, i rischi derivanti da agenti chimici pericolosi (Art. 224, D.Lgs. 81/2008).
- 7) Il numero di lavoratori presenti durante l'attività specifica è quello minimo in funzione della necessità della lavorazione nel rispetto delle condizioni di salute e sicurezza dei lavoratori al fine di eliminare o, comunque ridurre al minimo, i rischi derivanti da agenti chimici pericolosi (Art. 224, D.Lgs. 81/2008).
- 8) La durata e l'intensità dell'esposizione ad agenti chimici pericolosi è ridotta al minimo, nel rispetto delle condizioni di salute e sicurezza dei lavoratori al fine di eliminare o, comunque a ridurre, i rischi derivanti (Art. 224, D.Lgs. 81/2008).
- 9) Sono fornite indicazioni in merito alle misure igieniche da rispettare per il mantenimento delle condizioni di salute e sicurezza dei lavoratori al fine di eliminare o, comunque ridurre al minimo, i rischi derivanti da agenti chimici pericolosi (Art. 224, D.Lgs. 81/2008).
- 10) Le quantità di agenti presenti sul posto di lavoro, sono ridotte al minimo, in funzione delle necessità di lavorazione, nel rispetto delle condizioni di salute e sicurezza dei lavoratori al fine di eliminare o, comunque ridurre al minimo, i rischi derivanti (Art. 224, D.Lgs. 81/2008).

Sono adottati metodi di lavoro appropriati comprese le disposizioni che garantiscono la sicurezza nella manipolazione, nell'immagazzinamento e nel trasporto sul luogo di lavoro di agenti chimici pericolosi e dei rifiuti che contengono detti agenti, nel rispetto delle condizioni di salute e sicurezza dei lavoratori al fine di eliminare o, comunque ridurre al minimo, i rischi derivanti (Art. 224, D.Lgs. 81/2008).

- 11) La sostanza è usata e conservata in reattori o contenitori a tenuta stagna e trasferita da un contenitore all'altro attraverso tubazioni stagne.

Fattore di rischio: Elettrocuzione

Il rischio di elettrocuzione è legato alla possibilità di elettrocuzione per contatto con cavi elettrici con rivestimento isolante non integro o per sovraccarico delle prese.

Esito della valutazione:

Rischio Moderato con probabilità di accadimento Improbabile ed entità del danno Gravissimo.

Misure di prevenzione e protezione attuate:

- 1) Tutte le attrezzature di lavoro sono installate in modo da proteggere i lavoratori esposti contro i rischi di un contatto diretto o indiretto con la corrente elettrica (Allegato VI, punto 6.1., D.Lgs. 81/2008).
- 2) I cavi sono sistemati all'interno di guide e posizionate all'interno di apposite canalizzazioni.

Disc Jockey

L'analisi dell'attività lavorativa "Disc Jockey" del processo produttivo "Organizzazione e coordinamento eventi in ambito dello spettacolo" ha permesso di individuare i seguenti fattori di rischio, opportunamente valutati e convenientemente mitigati con l'attuazione delle relative misure di prevenzione e protezione e l'adozione dei dispositivi di protezione individuale.

Fattore di rischio: **Esposizione a rumore**

Attività con esposizione dei lavoratori a rumore.

Esito della valutazione:

Fascia di appartenenza. Sulla settimana di maggiore esposizione è "Inferiore a 80 dB(A)".

Rischio Medio con probabilità di accadimento Probabile ed entità del danno Significativo.

Misure di prevenzione e protezione attuate:

- 1) I rischi, derivanti dall'esposizione dei lavoratori a rumore, sono eliminati alla fonte o ridotti al minimo, in ogni caso, comunque, i livelli di rumore non superano i valori limite (Art. 189, D.Lgs. 81/2008).

Fattore di rischio: **Elettrocuzione**

Il rischio di elettrocuzione è legato alla possibilità di elettrocuzione per contatto con cavi elettrici con rivestimento isolante non integro o per sovraccarico delle prese.

Esito della valutazione:

Rischio Moderato con probabilità di accadimento Improbabile ed entità del danno Gravissimo.

Misure di prevenzione e protezione attuate:

- 1) Tutte le attrezzature di lavoro sono installate in modo da proteggere i lavoratori esposti contro i rischi di un contatto diretto o indiretto con la corrente elettrica (Allegato VI, punto 6.1., D.Lgs. 81/2008).
- 2) I cavi sono sistemati all'interno di guide e posizionate all'interno di apposite canalizzazioni.

Fattore di rischio: **Posture incongrue (OWAS)**

Attività con esposizione dei lavoratori a posture incongrue.

Esito della valutazione:

Fascia di appartenenza. Posture considerate normali senza effetti nocivi per l'apparato muscolo-scheletrico.

Rischio Moderato con probabilità di accadimento Poco probabile ed entità del danno Significativo.

Misure di prevenzione e protezione attuate:

- 1) Le postazioni di lavoro, comprese quelle delle macchine, sono strutturate e progettate secondo i principi dell'ergonomia (Art. 71, comma 6, D.Lgs. 81/2008).
- 2) I piani di lavoro sono regolabili in altezza al fine di consentire l'alternanza della posizione seduta con quella in eretta (Art. 71, comma 6, D.Lgs. 81/2008).
- 3) Le pause, gli intervalli e le turnazioni sono adeguate al lavoro da svolgere e consentono di evitare il mantenimento di posture in maniera reiterata e/o prolungata.

Fattore di rischio: **Lavoro notturno**

Attività soggetta ai rischi derivanti dal lavoro notturno.

Esito della valutazione:

Rischio Medio con probabilità di accadimento Probabile ed entità del danno Significativo.

Docenti di musica/canto

L'analisi dell'attività lavorativa "Docenti di musica/canto" del processo produttivo "Organizzazione e coordinamento eventi in ambito dello spettacolo" ha permesso di individuare i seguenti fattori di rischio, opportunamente valutati e convenientemente mitigati con l'attuazione delle relative misure di prevenzione e protezione e l'adozione dei dispositivi di protezione individuale.

Fattore di rischio: **Esposizione a rumore**

Attività con esposizione dei lavoratori a rumore.

Esito della valutazione:

Fascia di appartenenza. Sulla settimana di maggiore esposizione è "Inferiore a 80 dB(A)".
Rischio Moderato con probabilità di accadimento Poco probabile ed entità del danno Significativo.

Misure di prevenzione e protezione attuate:

- 1) I rischi, derivanti dall'esposizione dei lavoratori a rumore, sono eliminati alla fonte o ridotti al minimo, in ogni caso, comunque, i livelli di rumore non superano i valori limite (Art. 189, D.Lgs. 81/2008).

Fattore di rischio: **Elettrocuzione**

Il rischio di elettrocuzione è legato alla possibilità di elettrocuzione per contatto con cavi elettrici con rivestimento isolante non integro o per sovraccarico delle prese.

Esito della valutazione:

Rischio Moderato con probabilità di accadimento Improbabile ed entità del danno Gravissimo.

Misure di prevenzione e protezione attuate:

- 1) Tutte le attrezzature di lavoro sono installate in modo da proteggere i lavoratori esposti contro i rischi di un contatto diretto o indiretto con la corrente elettrica (Allegato VI, punto 6.1., D.Lgs. 81/2008).
- 2) I cavi sono sistemati all'interno di guide e posizionate all'interno di apposite canalizzazioni.

Fattore di rischio: **Posture incongrue (OWAS)**

Attività con esposizione dei lavoratori a posture incongrue.

Esito della valutazione:

Fascia di appartenenza. Posture considerate normali senza effetti nocivi per l'apparato muscolo-scheletrico.
Rischio Moderato con probabilità di accadimento Poco probabile ed entità del danno Significativo.

Misure di prevenzione e protezione attuate:

- 1) Le postazioni di lavoro, comprese quelle delle macchine, sono strutturate e progettate secondo i principi dell'ergonomia (Art. 71, comma 6, D.Lgs. 81/2008).
- 2) I piani di lavoro sono regolabili in altezza al fine di consentire l'alternanza della posizione seduta con quella in eretta (Art. 71, comma 6, D.Lgs. 81/2008).
- 3) Le pause, gli intervalli e le turnazioni sono adeguate al lavoro da svolgere e consentono di evitare il mantenimento di posture in maniera reiterata e/o prolungata.

Musicista/cantante/ballerino

L'analisi dell'attività lavorativa "Musicista/cantante" del processo produttivo "Organizzazione e coordinamento eventi in ambito dello spettacolo" ha permesso di individuare i seguenti fattori di rischio, opportunamente valutati e convenientemente mitigati con l'attuazione delle relative misure di prevenzione e protezione e l'adozione dei dispositivi di protezione individuale.

Fattore di rischio: **Esposizione a rumore**

Attività con esposizione dei lavoratori a rumore.

Esito della valutazione:

Fascia di appartenenza. Sulla settimana di maggiore esposizione è "Inferiore a 80 dB(A)".
Rischio Moderato con probabilità di accadimento Poco probabile ed entità del danno Significativo.

Misure di prevenzione e protezione attuate:

- 1) I rischi, derivanti dall'esposizione dei lavoratori a rumore, sono eliminati alla fonte o ridotti al minimo, in ogni caso, comunque, i livelli di rumore non superano i valori limite (Art. 189, D.Lgs. 81/2008).

Fattore di rischio: **Elettrocuzione**

Il rischio di elettrocuzione è legato alla possibilità di elettrocuzione per contatto con cavi elettrici con rivestimento isolante non integro o per sovraccarico delle prese.

Esito della valutazione:

Rischio Moderato con probabilità di accadimento Improbabile ed entità del danno Gravissimo.

Misure di prevenzione e protezione attuate:

- 1) Tutte le attrezzature di lavoro sono installate in modo da proteggere i lavoratori esposti contro i rischi di un contatto diretto o indiretto con la corrente elettrica (Allegato VI, punto 6.1., D.Lgs. 81/2008).
- 2) I cavi sono sistemati all'interno di guide e posizionate all'interno di apposite canalizzazioni.

Fattore di rischio: **Posture incongrue (OWAS)**

Attività con esposizione dei lavoratori a posture incongrue.

Esito della valutazione:

Fascia di appartenenza. Posture considerate normali senza effetti nocivi per l'apparato muscolo-scheletrico.
Rischio Moderato con probabilità di accadimento Poco probabile ed entità del danno Significativo.

Misure di prevenzione e protezione attuate:

- 1) Le postazioni di lavoro, comprese quelle delle macchine, sono strutturate e progettate secondo i principi dell'ergonomia (Art. 71, comma 6, D.Lgs. 81/2008).
- 2) I piani di lavoro sono regolabili in altezza al fine di consentire l'alternanza della posizione seduta con quella in eretta (Art. 71, comma 6, D.Lgs. 81/2008).
- 3) Le pause, gli intervalli e le turnazioni sono adeguate al lavoro da svolgere e consentono di evitare il mantenimento di posture in maniera reiterata e/o prolungata.

Cantante Vocalist

L'analisi dell'attività lavorativa "Cantante Vocalist" del processo produttivo "Organizzazione e coordinamento eventi in ambito dello spettacolo" ha permesso di individuare i seguenti fattori di rischio, opportunamente valutati e convenientemente mitigati con l'attuazione delle relative misure di prevenzione e protezione e l'adozione dei dispositivi di protezione individuale.

Fattore di rischio: **Esposizione a rumore**

Attività con esposizione dei lavoratori a rumore.

Esito della valutazione:

Fascia di appartenenza. Sulla settimana di maggiore esposizione è "Inferiore a 80 dB(A)".
Rischio Medio con probabilità di accadimento Probabile ed entità del danno Significativo.

Misure di prevenzione e protezione attuate:

- 1) I rischi, derivanti dall'esposizione dei lavoratori a rumore, sono eliminati alla fonte o ridotti al minimo, in ogni caso, comunque, i livelli di rumore non superano i valori limite (Art. 189, D.Lgs. 81/2008).

Fattore di rischio: **Posture incongrue (OWAS)**

Attività con esposizione dei lavoratori a posture incongrue.

Esito della valutazione:

Fascia di appartenenza. Posture considerate normali senza effetti nocivi per l'apparato muscolo-scheletrico.
Rischio Moderato con probabilità di accadimento Poco probabile ed entità del danno Significativo.

Misure di prevenzione e protezione attuate:

- 1) Le postazioni di lavoro, comprese quelle delle macchine, sono strutturate e progettate secondo i principi dell'ergonomia (Art. 71, comma 6, D.Lgs. 81/2008).
- 2) I piani di lavoro sono regolabili in altezza al fine di consentire l'alternanza della posizione seduta con quella in eretta (Art. 71, comma 6, D.Lgs. 81/2008).
- 3) Le pause, gli intervalli e le turnazioni sono adeguate al lavoro da svolgere e consentono di evitare il mantenimento di posture in maniera reiterata e/o prolungata.

Fattore di rischio: **Elettrocuzione**

Il rischio di elettrocuzione è legato alla possibilità di elettrocuzione per contatto con cavi elettrici con rivestimento isolante non integro o per sovraccarico delle prese.

Esito della valutazione:

Rischio Moderato con probabilità di accadimento Improbabile ed entità del danno Gravissimo.

Misure di prevenzione e protezione attuate:

- 1) Tutte le attrezzature di lavoro sono installate in modo da proteggere i lavoratori esposti contro i rischi di un contatto diretto o indiretto con la corrente elettrica (Allegato VI, punto 6.1., D.Lgs. 81/2008).
- 2) I cavi sono sistemati all'interno di guide e posizionate all'interno di apposite canalizzazioni.

Fattore di rischio: **Lavoro notturno**

Attività che può essere soggetta ai rischi derivanti dal lavoro notturno (nell'affiancamento al DJ all'interno di discoteche).

Esito della valutazione:

Rischio Medio con probabilità di accadimento Probabile ed entità del danno Significativo.

Parrucchiere/Truccatore

L'analisi dell'attività lavorativa "Parrucchiere/Truccatore" del processo produttivo "Organizzazione e coordinamento eventi in ambito dello spettacolo" ha permesso di individuare i seguenti fattori di rischio, opportunamente valutati e convenientemente mitigati con l'attuazione delle relative misure di prevenzione e protezione e l'adozione dei dispositivi di protezione individuale.

Fattore di rischio: **Elettrocuzione**

Rischio elettrico dovuto al contatto con apparecchiature e utensili alimentati elettricamente, quali phon, piastre ecc..

Esito della valutazione:

Rischio Moderato con probabilità di accadimento Improbabile ed entità del danno Gravissimo.

Misure di prevenzione e protezione attuate:

- 1) Gli utensili elettrici utilizzati sono provvisti di doppio isolamento elettrico.
- 2) E' installato interruttore differenziale.
- 3) Non sono utilizzate spine multiple e/o prolunghe.
- 4) I cavi di alimentazione degli utensili sono provvisti di adeguata protezione meccanica e sicurezza elettrica e sono sostituiti quando eventualmente deteriorati.
- 5) Le apparecchiature e gli utensili elettrici non sono utilizzati in vicinanza di acqua.
- 6) Tutte le attrezzature di lavoro sono installate in modo da proteggere i lavoratori esposti contro i rischi di un contatto diretto o indiretto con la corrente elettrica (Allegato VI, punto 6.1., D.Lgs. 81/2008).

Fattore di rischio: **Esposizione ad agenti chimici**

Rischi chimici dovuti al contatto con: sostanze che costituiscono gli shampoos, le lozioni condizionanti, lozioni curative, lozioni per peeling cuoio capelluto, oli per impacchi, balsamo, tinture, decoloranti, liquidi per trattamenti permanenti, liquidi di fissaggio dei trattamenti permanenti.

L'eventuale esposizione inalatoria è prevalentemente dovuta alla eventuale contaminazione dell'aria ambientale.

Asma bronchiale allergica; dermatiti allergiche da contatto.

Esito della valutazione:

Fascia di appartenenza. Rischio sicuramente: "Irrilevante per la salute".

Rischio Moderato con probabilità di accadimento Poco probabile ed entità del danno Significativo.

Misure di prevenzione e protezione attuate:

- 1) La progettazione e l'organizzazione dei sistemi di lavorazione sul luogo di lavoro è stata effettuata nel rispetto delle condizioni di salute e sicurezza dei lavoratori al fine di eliminare o, comunque ridurre al minimo, i rischi derivanti da agenti chimici pericolosi (Art. 224, D.Lgs. 81/2008).
- 2) Le attrezzature di lavoro fornite sono idonee per l'attività specifica e sono mantenute adeguatamente nel rispetto delle condizioni di salute e sicurezza dei lavoratori al fine di eliminare o, comunque ridurre al minimo, i rischi derivanti da agenti chimici pericolosi (Art. 224, D.Lgs. 81/2008).
- 3) Il numero di lavoratori presenti durante l'attività specifica è quello minimo in funzione della necessità della lavorazione nel rispetto delle condizioni di salute e sicurezza dei lavoratori al fine di eliminare o, comunque ridurre al minimo, i rischi derivanti da agenti chimici pericolosi (Art. 224, D.Lgs. 81/2008).
- 4) La durata e l'intensità dell'esposizione ad agenti chimici pericolosi è ridotta al minimo, nel rispetto delle condizioni di salute e sicurezza dei lavoratori al fine di eliminare o, comunque a ridurre, i rischi derivanti (Art. 224, D.Lgs. 81/2008).
- 5) Sono fornite indicazioni in merito alle misure igieniche da rispettare per il mantenimento delle condizioni di salute e sicurezza dei lavoratori al fine di eliminare o, comunque ridurre al minimo, i rischi derivanti da agenti chimici pericolosi (Art. 224, D.Lgs. 81/2008).

Le quantità di agenti presenti sul posto di lavoro, sono ridotte al minimo, in funzione delle necessità di lavorazione, nel rispetto delle condizioni di salute e sicurezza dei lavoratori al fine di eliminare o, comunque ridurre al minimo, i rischi derivanti (Art. 224, D.Lgs. 81/2008).

- 6) Sono adottati metodi di lavoro appropriati comprese le disposizioni che garantiscono la sicurezza nella manipolazione, nell'immagazzinamento e nel trasporto sul luogo di lavoro di agenti chimici pericolosi e dei rifiuti che contengono detti agenti, nel rispetto delle condizioni di salute e sicurezza dei lavoratori al fine di eliminare o, comunque ridurre al minimo, i rischi derivanti (Art. 224, D.Lgs. 81/2008).
- 7) La sostanza è usata e conservata in reattori o contenitori a tenuta stagna e trasferita da un contenitore all'altro attraverso tubazioni stagne.

Dispositivi di protezione individuale adottati:

Creme protettive/pomate.

Guanti monouso alti sull'avambraccio.

Fattore di rischio: Esposizione a rumore

Attività con esposizione dei lavoratori a rumore durante il lavoro (Lex) inferiore a 80 dB(A).

Titolo VIII, Capo II, D.Lgs. 9 aprile 2008, n. 81

Esito della valutazione:

Fascia di appartenenza. Sulla settimana di maggiore esposizione è "Inferiore a 80 dB(A)".

Rischio Basso con probabilità di accadimento Improbabile ed entità del danno Lieve.

Misure di prevenzione e protezione attuate:

- 1) I rischi, derivanti dall'esposizione dei lavoratori a rumore, sono eliminati alla fonte o ridotti al minimo, in ogni caso, comunque, i livelli di rumore non superano i valori limite (Art. 189, D.Lgs. 81/2008).

Fattore di rischio: Esposizione ad agenti biologici

L'esposizione ad agenti biologici si può realizzare attraverso contatto diretto con fonti di contaminazione (esempio contatto diretto con cuoio capelluto in presenza di Tinea Capitis, Pediculosi) o attraverso contatto diretto col sangue.

Esito della valutazione:

Fascia di appartenenza. Rischio basso per la salute.

Rischio Basso con probabilità di accadimento Improbabile ed entità del danno Significativo.

Misure di prevenzione e protezione attuate:

- 1) L'attività lavorativa specifica è progettata e organizzata in modo da garantire con metodi di lavoro appropriati la gestione della manipolazione e del trasporto sul luogo di lavoro di agenti biologici, nel rispetto delle condizioni di salute e sicurezza dei lavoratori al fine di eliminare o, comunque di ridurre al minimo, i rischi derivanti (Art. 272, D.Lgs. 81/2008).
- 2) I contenitori per la raccolta e l'immagazzinamento dei rifiuti contenenti agenti biologici sono adeguati e chiaramente identificati (Art. 272, D.Lgs. 81/2008).
- 3) L'attività lavorativa specifica è progettata e organizzata in modo da garantire con metodi e mezzi appropriati la gestione della raccolta e l'immagazzinamento dei rifiuti nel rispetto delle condizioni di salute e sicurezza dei lavoratori al fine di eliminare o, comunque di ridurre al minimo, i rischi derivanti (Art. 272, D.Lgs. 81/2008).
- 4) I lavoratori dispongono di servizi sanitari adeguati, provvisti di docce con acqua calda e fredda, nonché, di lavaggi oculari e antisettici per la pelle (Art. 273, D.Lgs. 81/2008).
- 5) Nelle lavorazioni, che possono esporre ad agenti biologici, sono indicati, con adeguati segnali di avvertimento e di sicurezza, i divieti di fumo, di assunzione di bevande o cibi, di utilizzo di pipette a bocca e di applicazione di cosmetici (Art. 273, D.Lgs. 81/2008).
- 6) I dispositivi di protezione individuale sono custoditi in luoghi ben determinati e sono controllati, disinfettati e ben puliti dopo ogni utilizzazione (Art. 273, D.Lgs. 81/2008).

I lavoratori hanno in dotazione idonei indumenti protettivi, o altri indumenti, che sono riposti in posti separati dagli abiti civili (Art. 273, D.Lgs. 81/2008).

- 7) Le attività che espongono o che possono potenzialmente esporre ad agenti biologici sono adeguatamente progettate nel rispetto delle condizioni di salute e sicurezza dei lavoratori al fine di eliminare o, comunque a ridurre al minimo, i rischi derivanti (Art. 272, D.Lgs. 81/2008).
- 8) Il numero di lavoratori presenti durante l'attività specifica che sono esposti o, che possono essere potenzialmente esposti, ad agenti biologici è quello minimo in funzione della necessità della lavorazione nel rispetto delle condizioni di salute e sicurezza dei lavoratori al fine di eliminare o, comunque di ridurre al minimo, i rischi derivanti (Art. 272, D.Lgs. 81/2008).
- 9) Gli strumenti di lavoro sono opportunamente puliti e sterilizzati.
- 10) Le misure di prevenzione e protezione dei lavoratori impiegati in attività che espongono o, che possono potenzialmente esporre ad agenti biologici, sono principalmente di tipo collettivo e, solo se non è possibile evitare altrimenti l'esposizione, si adottano misure di prevenzione individuali (Art. 272, D.Lgs. 81/2008).
- 11) Le attività che espongono o che possono potenzialmente esporre ad agenti biologici sono adeguatamente progettate, anche nelle procedure per prelevare, manipolare e trattare campioni di origine umana ed animale, nel rispetto delle condizioni di salute e sicurezza dei lavoratori al fine di eliminare o, comunque di ridurre al minimo, i rischi derivanti (Art. 272, D.Lgs. 81/2008).
- 12) Le aree in cui si svolgono attività che espongono o, che possono potenzialmente esporre ad agenti biologici, sono indicate con adeguato segnale di avvertimento (Art. 272, D.Lgs. 81/2008).
- 13) Nelle attività che espongono o, che possono potenzialmente esporre, ad agenti biologici, sono adottate le necessarie misure igieniche al fine di prevenire e ridurre al minimo la propagazione accidentale di un agente biologico al di fuori del luogo di lavoro (Art. 272, D.Lgs. 81/2008).

Fattore di rischio: Esposizione a vibrazioni

Attività con esposizione dei lavoratori a vibrazioni (HAV) al sistema mano-braccio inferiore a $2,5 \text{ m/s}^2$.

Esito della valutazione:

Fascia di appartenenza. Mano-Braccio (HAV) $A(8) = 0.894 \text{ m/s}^2$ (T.Eff. = 80%): "Inferiore a $2,5 \text{ m/s}^2$ "; Corpo Intero (WBV) $A(8) = 0 \text{ m/s}^2$ (T.Eff. = 0%): "Non presente".

Rischio Basso con probabilità di accadimento Improbabile ed entità del danno Lieve.

Misure di prevenzione e protezione attuate:

- 1) I rischi, derivanti dall'esposizione dei lavoratori a vibrazioni, sono eliminati alla fonte o ridotti al minimo, in ogni caso, comunque, i livelli di vibrazioni non superano i valori limite (Art. 201, D.Lgs. 81/2008).

Fattore di rischio: Posture incongrue (OWAS)

Attività con esposizione dei lavoratori a posture incongrue.

Esito della valutazione:

Fascia di appartenenza. Posture considerate normali senza effetti nocivi per l'apparato muscolo-scheletrico. Rischio Basso con probabilità di accadimento Poco probabile ed entità del danno Lieve.

Misure di prevenzione e protezione attuate:

- 1) Le pause, gli intervalli e le turnazioni sono adeguate al lavoro da svolgere e consentono di evitare il mantenimento di posture in maniera reiterata e/o prolungata.
- 2) I piani di lavoro sono regolabili in altezza al fine di consentire l'alternanza della posizione seduta con quella in eretta (Art. 71, comma 6, D.Lgs. 81/2008).
- 3) Le postazioni di lavoro, comprese quelle delle macchine, sono strutturate e progettate secondo i principi dell'ergonomia (Art. 71, comma 6, D.Lgs. 81/2008).

Esito dell'analisi e della valutazione

A conclusione della verifica effettuata nell'ambito dei "PROCESSI PRODUTTIVI" della rispondenza ai

requisiti di salute e sicurezza, è risultato che tutti i requisiti di legge sono soddisfatti.

OPERAZIONI:

CARICO E SCARICO MATERIALI

Trattasi del carico e scarico dei materiale nell'ambito del "cantiere"

• **Macchine/Attrezzature**

Nella fase di lavoro oggetto della valutazione sono utilizzate le seguenti Attrezzature/Macchine:

- Autocarro
- Carrello elevatore

• **Valutazione e Classificazione dei Rischi**

Descrizione	Liv. Probabilità	Entità danno	Classe
○ Schiacciamento per sganciamento del carico	Probabile	Significativo	Notevole
○ Movimentazione manuale dei carichi	Possibile	Significativo	Notevole
○ Rovesciamento dell'autocarro	Non probabile	Grave	Accettabile
○ Ferite, tagli per contatto con gli elementi in movimentazione	Possibile	Modesto	Accettabile

• **Interventi/Disposizioni/Procedure per ridurre i rischi**





A seguito della valutazione dei rischi sono riportati, in maniera non esaustiva, gli interventi/disposizioni/procedure volte a salvaguardare la sicurezza e la salute dei lavoratori:

- Attenersi alle misure generali di prevenzione nei confronti dei singoli rischi sopra individuati
- Tutti i lavoratori devono essere adeguatamente informati e formati sulle corrette modalità di esecuzione delle attività e di utilizzo delle attrezzature (Art. 71 comma 7 lettera a) del D.lgs. n.81/08 come modificato dal D.lgs n.106/09)
- Predisporre adeguati percorsi con relativa segnaletica e segnalare la zona interessata all'operazione (Art. 108 del D.Lgs n.81/08 come modificato dal D.lgs n.106/09)
- Prima di scaricare materiali ed attrezzature, chi dirige i lavori deve precisare la procedura da seguire, gli eventuali mezzi meccanici da utilizzare e le cautele da adottare
- I materiali devono essere scaricati su terreno solido, livellato, asciutto
- Non infilare mai le mani sotto i materiali per sistemare pezzi fuori posto: usare un pezzo di legno e prestare la massima attenzione ai materiali slegati
- Prima dello scarico, occorre legare i fasci di tavole, tubi, ecc. con due cinghie uguali, badando a comprendere tutti gli elementi e, in fase di tiro, che il fascio resti orizzontale, altrimenti fermare l'operazione e sistemare meglio le cinghie (Allegato VI Punto 3 del D.Lgs n.81/08 come modificato dal D.lgs n.106/09)
- Se lo scarico dei materiali non è automatizzato, tenere i carichi vicino al tronco e stare con la schiena dritta. Per posare un carico, abbassarsi piegando le ginocchia, evitare torsioni o inclinazioni della schiena (Allegato VI Punto 3 del D.Lgs n.81/08 come modificato dal D.lgs n.106/09)
- Vietare ai non addetti alle manovre l'avvicinamento alle rampe ribaltabili dell'autocarro
- Gli addetti alla movimentazione di rampe manuali devono tenersi lateralmente alle stesse
- Se il sistema meccanico non seguirà il movimento delle rampe ribaltabili, nella fase di sollevamento, si dovrà intervenire operando a distanza di sicurezza
- Imbracare i carichi con cinghie o funi in modo tale da resistere al peso che devono reggere e da restare fermi durante il trasporto

- Impartire agli addetti le necessarie informazioni per la corretta movimentazione di carichi pesanti o ingombranti (Art. 168 del D.lgs. n.81/08 come modificato dal D.lgs n.106/09)
- Rispettare le istruzioni ricevute per un'esatta e corretta posizione da assumere nella movimentazione dei carichi (Art. 168 del D.lgs. n.81/08 come modificato dal D.lgs n.106/09)
- Per carichi pesanti o ingombranti la massa va movimentata con l'intervento di più persone al fine di ripartire e diminuire lo sforzo (Art. 168 del D.lgs. n.81/08 come modificato dal D.lgs n.106/09)
- Utilizzare sempre i dispositivi di protezione individuali previsti (Art. 75-78 del D.lgs. n.81/08 come modificato dal D.lgs n.106/09)
- Verificare l'uso costante dei DPI da parte di tutto il personale operante (Art. 77 del D.lgs. n.81/08 come modificato dal D.lgs n.106/09)

• DPI

In funzione dei rischi evidenziati saranno utilizzati obbligatoriamente i seguenti DPI, di cui è riportata la descrizione ed i riferimenti normativi:

RISCHI EVIDENZIATI	DPI	DESCRIZIONE	RIF.NORMATIVO
Caduta di materiali	Casco Protettivo 	Dispositivo utile a proteggere il lavoratore dal rischio di offesa al capo per caduta di materiale dall'alto o comunque per contatti con elementi pericolosi	Art 75 - 77 - 78 , Allegato VIII-punti 3, 4 n.1 del D.lgs. n.81/08 come modificato dal D.lgs n.106/09 UNI EN 397 (2001) <i>Elmetti di protezione</i>
Polveri e detriti durante le lavorazioni	Tuta di protezione 	Da utilizzare nei luoghi di lavoro caratterizzati dalla presenza di materiali e/o attrezzi che possono causare fenomeni di abrasione/taglio/perforazione	Art 75 - 77 - 78, Allegato VIII-punti 3, 4 n.7 del D.lgs. n.81/08 come modificato dal D.lgs n.106/09 UNI EN 340 (2004) <i>Indumenti di protezione. Requisiti generali</i>
Lesioni per contatto con organi mobili durante le lavorazioni e/o per caduta di materiali o utensili vari	Scarpe antinfortunistiche 	Puntale rinforzato in acciaio contro schiacciamento/abrasioni/perforazione /ferite degli arti inferiori e suola antiscivolo e per salvaguardare la caviglia da distorsioni	Art 75 - 77 - 78, Allegato VIII-punti 3, 4 n.6 del D.lgs. n.81/08 come modificato dal D.lgs n.106/09 UNI EN ISO 20344 (2008) <i>Dispositivi di protezione individuale - Metodi di prova per calzature</i>
Lesioni per contatto con organi mobili durante le lavorazioni e gli interventi di manutenzione	Guanti in crosta 	Da utilizzare nei luoghi di lavoro caratterizzati dalla presenza di materiali e/o attrezzi che possono causare fenomeni di abrasione /taglio/perforazione delle mani	Art 75 - 77 - 78, Allegato VIII-punti 3, 4 n.5 del D.lgs. n.81/08 come modificato dal D.lgs n.106/09 UNI EN 388 (2004) <i>Guanti di protezione contro rischi meccanici</i>

REALIZZAZIONE E COLLEGAMENTO IMPIANTI ELETTRICI

In questa fase gli elettricisti devono provvedere al collocamento e collegamento dei conduttori di corrente, lavorando sugli impianti in assenza di tensione. Si procede, con le modalità di aggancio dei capicorda dei conduttori al cavo pilota ed immissione nei canali sottotraccia, a stendere tutti i cavi fino a completamento di tutti i tracciati interni ed esterni degli appartamenti.

Si prosegue provvedendo ad effettuare i collegamenti (taglio a misura dei fili e connessione a mezzo di morsetti a cappello) delle linee di alimentazione e di terra all'interno delle scatole di derivazione (generalmente poste in alto sulle pareti), si chiudono i coperchi con avvitamento; quindi, si effettua il montaggio dei frutti entro le scatole per prese ed interruttori interni, eventualmente si montano gli aeratori e i corpi illuminanti.

• **Macchine/Attrezzature**

Nella fase di lavoro oggetto della valutazione sono utilizzate le seguenti Attrezzature/Macchine:

- Utensili manuali (giravite, tronchesi, pinze, forbici, spellabili, seghetto ecc.)
- Avvitatore portatile a batteria
- Utensili elettrici

• **Opere Provvisionali**

Nella fase di lavoro oggetto della valutazione sono utilizzate le seguenti opere provvisionali:

- Scale portatili

• **Valutazione e Classificazione dei Rischi**

Descrizione	Probabilità	Danno	Classe
○ Caduta dall'alto per l'impiego di scale	Possibile	Grave	Notevole
○ Elettrocuzione per insufficiente isolamento	Possibile	Grave	Notevole
○ Incendio di origine elettrica	Possibile	Grave	Notevole
○ Posture incongrue	Possibile	Significativo	Notevole
○ Rumore per uso di avvitatori, trapani ..	Possibile	Significativo	Notevole
○ Vibrazioni al sistema mano braccio per utilizzo di avvitatori, trapani, ecc.	Possibile	Significativo	Notevole
○ Abrasioni, contusioni e tagli	Possibile	Modesto	Accettabile

• **Interventi/Disposizioni/Procedure per ridurre i rischi**

A seguito della valutazione dei rischi sono riportati, in maniera non esaustiva, gli interventi/disposizioni/procedure volte a salvaguardare la sicurezza e la salute dei lavoratori:



- Attenersi alle misure generali di prevenzione nei confronti dei singoli rischi sopra individuati
- Tutti i lavoratori devono essere adeguatamente informati e formati sulle corrette modalità di esecuzione delle attività e di utilizzo delle attrezzature (Art. 71 comma 7 lettera a) del D.lgs. n.81/08 come modificato dal D.lgs n.106/09)
- Per lavorare sui quadri elettrici occorre che il personale preposto sia qualificato ed abbia i requisiti necessari per poter svolgere questa mansione (Art. 71 comma 7 del D.lgs. n.81/08 come modificato dal D.lgs n.106/09)

- Il datore di lavoro ha l'obbligo di far realizzare gli impianti elettrici a imprese qualificate e aventi i requisiti professionali previsti dalla legge
- Il rimanente personale deve assolutamente astenersi dal compiere qualsiasi tipo di intervento sugli impianti elettrici
- Prima di iniziare le attività deve essere effettuata una ricognizione dei luoghi dei lavori al fine di individuare l'eventuale esistenza di linee elettriche aeree o interrate e stabilire le idonee precauzioni per evitare possibili contatti diretti o indiretti con elementi in tensione
- I percorsi e la profondità delle linee interrate o in cunicolo in tensione devono essere rilevati e segnalati in superficie quando interessano direttamente la zona di lavoro
- Devono essere altresì formulate apposite e dettagliate istruzioni scritte per i preposti e gli addetti ai lavori in prossimità di linee elettriche
- La scelta degli impianti e delle attrezzature elettriche per le attività edili deve essere effettuata in funzione dello specifico ambiente di lavoro, verificandone la conformità alle norme di Legge e di buona tecnica
- In prossimità delle cabine elettriche e dei quadri elettrici principali devono essere installati adeguati mezzi di estinzione degli incendi, in posizioni facilmente accessibili. Tali mezzi devono essere mantenuti in efficienza e controllati ogni sei mesi da personale esperto
- Garantire un totale isolamento di tutte le parti attive con conduttori elettrici sotto traccia, entro canalette o in tubi esterni (non in metallo)
- Sono assolutamente da evitare collegamenti approssimativi quali piattine chiodate nei muri
- Non congiungere i fili elettrici con il classico giro di nastro isolante. Questo tipo di isolamento risulta estremamente precario. Le parti terminali dei conduttori o gli elementi "nudi" devono essere racchiusi in apposite cassette o in scatole di materiale isolante (Allegato V parte II punto 5.16 del D.lgs. n.81/08 come modificato dal D.lgs n.106/09)
- Dovranno essere eseguiti i collegamenti all'impianto di messa a terra e sarà misurata la resistenza di terra che deve risultare inferiore a 20 ohm, la quale sarà riportata su apposito modello B e spedito all'ISPESL (le utenze a 220 V devono essere protette con interruttore differenziale avente $I_{dn} = 0,03$ A e devono essere utilizzate lampade portatili aventi voltaggio non superiori a 25 V; verranno usate prese CEE -17 e cavi del tipo HO7RN - F)
- Verranno usati solo utensili di classe II. Le prese fisse a muro, le prese a spina volanti e gli apparecchi elettrici non devono essere a portata di mano nelle zone in cui è presente acqua
- Le prese fisse a muro, le prese a spina volanti e gli apparecchi elettrici non devono essere a portata di mano nelle zone in cui è presente acqua
- Predisporre appositi cartelli con le principali norme di comportamento per diminuire le occasioni di pericolo, ad es. un cartello che indichi il divieto di usare acqua per spegnere incendi in prossimità di cabine elettriche, conduttori, macchine e apparecchi sotto tensione
- L'idoneità dei dispositivi di protezione individuale, come guanti in gomma (il cui uso è consentito fino a una tensione massima di 1000 V), tappetini e stivali isolanti, deve essere attestata con marcatura CE
- I lavoratori devono essere formati sulle procedure atte a far fronte a situazioni di emergenza relative ad incendi o pronto soccorso (Art. 20 del D.lgs. n.81/08 come modificato dal D.lgs n.106/09)
- Le imprese installatrici sono tenute ad eseguire gli impianti a regola d'arte utilizzando allo scopo materiali parimenti costruiti a regola d'arte. I materiali ed i componenti realizzati secondo le norme tecniche di sicurezza dell'Ente italiano di unificazione (UNI) e del Comitato elettrotecnico italiano (CEI), nonché nel rispetto di quanto prescritto dalla legislazione tecnica vigente in materia, si considerano costruiti a regola d'arte.
- In particolare gli impianti elettrici devono essere dotati di impianti di messa a terra e di interruttori differenziali ad alta sensibilità o di altri sistemi di protezione equivalenti
- Per prevenire i rischi da incendio o esplosione gli impianti devono essere protetti contro:
 - il sovraccarico (ogni corrente che supera il valore nominale e che si verifica in un circuito elettricamente sano);
 - il corto circuito (ogni corrente che supera il valore nominale e che si verifica in seguito ad un guasto di impedenza trascurabile fra due punti in tensione). In
 -

- entrambi i casi la protezione è realizzabile attraverso l'installazione di interruttori automatici o di fusibili;
 - o la propagazione dell'incendio (la protezione è realizzabile attraverso l'impiego di sbarramenti antifiamma, cavi e condutture ignifughe od autoestinguenti)
- I passaggi di servizio e gli accessi alle macchine, quadri e apparecchiature elettriche devono essere tenuti sgombri da materiale di qualsiasi tipo, in particolar modo se si tratta di materiali o oggetti infiammabili
- Le scale non devono essere usate abitualmente come postazioni di lavoro, ma solo per raggiungere attrezzature più idonee o piani di lavoro sopraelevati
- E' necessaria una valutazione preliminare dell'idoneità della scala all'impiego in funzione della lunghezza della stessa e della pendenza applicabile
- Non utilizzare mai l'acqua per spegnere un incendio di natura elettrica. Sezionare l'impianto e utilizzare estintori a polvere o CO2 (Allegato IV punto 4 del D.lgs. n.81/08 come modificato dal D.lgs n.106/09)
- Se qualcuno è in contatto con parti in tensione non tentare di salvarlo trascinandolo via, prima di aver sezionato l'impianto
- Le perdite di stabilità dell'equilibrio di persone che possono comportare cadute da un piano di lavoro ad un altro posto a quota inferiore (di norma con dislivello maggiore di 2 metri), devono essere impedito con misure di prevenzione, generalmente costituite da parapetti di trattenuta applicati a tutti i lati liberi di travi, impalcature, piattaforme, ripiani, balconi, passerelle e luoghi di lavoro o di passaggio sopraelevati (Art. 126 del D.lgs. n.81/08 come modificato dal D.lgs n.106/09)
- Qualora risulti impossibile l'applicazione di tali protezioni devono essere adottate misure collettive o personali atte ad arrestare con il minore danno possibile le cadute. A seconda dei casi possono essere utilizzate: superfici di arresto costituite da tavole in legno o materiali semirigidi; reti o superfici di arresto molto deformabili; dispositivi di protezione individuale di trattenuta o di arresto (Art. 115 del D.lgs. n.81/08 come modificato dal D.lgs n.106/09)
- Lo spazio corrispondente al percorso di eventuale caduta deve essere reso preventivamente libero da ostacoli capaci di interferire con le persone in caduta, causandogli danni o modificandone la traiettoria
- Le attività che richiedono sforzi fisici violenti e/o repentini devono essere eliminate o ridotte anche attraverso l'impiego di attrezzature idonee alla mansione (Art. 168 del D.lgs. n.81/08 come modificato dal D.lgs n.106/09)
- Gli utensili, gli attrezzi e gli apparecchi per l'impiego manuale devono essere tenuti in buono stato di conservazione ed efficienza e quando non utilizzati devono essere tenuti in condizioni di equilibrio stabile (es. riposti in contenitori o assicurati al corpo dell'addetto) e non devono ingombrare posti di passaggio o di lavoro
- I depositi di materiali in cataste, pile e mucchi devono essere organizzati in modo da evitare crolli o cedimenti e permettere una sicura e agevole movimentazione
- Qualora non sia possibile evitare l'utilizzo diretto di utensili ed attrezzature comunque capaci di trasmettere vibrazioni al corpo dell'operatore, queste ultime devono essere dotate di tutte le soluzioni tecniche più efficaci per la protezione dei lavoratori (es.: manici antivibrazioni, dispositivi di smorzamento, ecc.) ed essere mantenute in stato di perfetta efficienza. I lavoratori addetti devono essere sottoposti a sorveglianza sanitaria e deve essere valutata l'opportunità di adottare la rotazione tra gli operatori.
- Utilizzare sempre i dispositivi di protezione individuali previsti (Art.75-78 del D.lgs. n.81/08 come modificato dal D.lgs n.106/09)
- Verificare l'uso costante dei DPI da parte di tutto il personale operante (Art.77 del D.lgs. n.81/08 come modificato dal D.lgs n.106/09)

- **DPI**

In funzione dei rischi evidenziati saranno utilizzati obbligatoriamente i seguenti DPI, di cui è riportata la descrizione ed i riferimenti normativi:

RISCHI EVIDENZIATI	DPI	DESCRIZIONE	RIF.NORMATIVO
Impiego di utensili rumorosi durante le lavorazioni	Cuffia antirumore 	I modelli attualmente in commercio consentono di regolare la pressione delle coppe auricolari, mentre i cuscinetti sporchi ed usurati si possono facilmente sostituire	Art 75 - 77 - 78, Allegato VIII-punti 3, 4 n.3 del D.lgs. n.81/08 come modificato dal D.lgs n.106/09 UNI EN 352-2 (2004) <i>Protettori dell'udito. Requisiti generali. Parte 1: cuffie</i>
Polveri e detriti durante le lavorazioni	Tuta di protezione 	Tuta da lavoro da indossare per evitare che la polvere venga a contatto con la pelle	Art 75 - 77 - 78, Allegato VIII-punti 3, 4 n.7 del D.lgs. n.81/08 come modificato dal D.lgs n.106/09 UNI EN 340 (2004) <i>Indumenti di protezione. Requisiti generali</i>

MONTAGGIO DI STAND FIERISTICI E PANNELLI IN GENERE

Trattasi del montaggio di stand e pannelli in genere.

• **Macchine/Attrezzature**

Nella fase di lavoro oggetto della valutazione sono utilizzate le seguenti Attrezzature/Macchine:

- Attrezzi d'uso comune: mazza, piccone, martello, pinze, tenaglie, chiavi
- Utensili elettrici portatili
- Autocarro (trasporto materiale)
- Autogrù (sollevamento baracche e materiale)

• **Opere Provvisionali**

Nella fase di lavoro oggetto della valutazione sono utilizzate le seguenti Opere Provvisionali:

- Trabattelli
- Scale a mano e doppie

• **Valutazione e Classificazione dei Rischi**

Descrizione	Liv. Probabilità	Entità danno	Classe
Schiacciamento per caduta del materiale	Possibile	Significativo	Notevole
Caduta di persone dall'alto per uso di scale	Possibile	Significativo	Notevole
Movimentazione manuale dei carichi	Possibile	Significativo	Notevole
Ribaltamento dei mezzi	Non probabile	Grave	Accettabile
Investimento	Non probabile	Grave	Accettabile
Elettrocuzione (utensili elettrici portatili)	Non probabile	Grave	Accettabile
Ferite e tagli ed abrasioni	Possibile	Modesto	Accettabile

• **Interventi/Disposizioni/Procedure per ridurre i rischi**

A seguito della valutazione dei rischi sono riportati, in maniera non esaustiva, gli interventi/disposizioni/procedure volte a salvaguardare la sicurezza e la salute dei lavoratori:

- Attenersi alle misure generali di prevenzione nei confronti dei singoli rischi sopra individuati
- Tutti i lavoratori devono essere adeguatamente informati e formati sulle corrette modalità di esecuzione delle attività e di utilizzo delle attrezzature (Art. 71 comma 7 lettera a) del D.lgs. n.81/08 come modificato dal D.lgs n.106/09)
- Impartire istruzioni in merito alle priorità di montaggio e smontaggio, ai sistemi di stoccaggio, accatastamento e conservazione degli elementi da montare o rimossi
- Predisporre adeguati percorsi per i mezzi e segnalare la zona interessata all'operazione (Art. 108-Allegato XVIII Punto 1. del D. lgs. n.81/08 come modificato dal D.lgs n.106/09)
- I percorsi non devono avere pendenze eccessive
- Impartire agli addetti le necessarie informazioni per la corretta movimentazione di carichi pesanti o ingombranti (Art. 168 del D.lgs. n.81/08 come modificato dal D.lgs n.106/09)
- Rispettare le istruzioni ricevute per un'esatta e corretta posizione da assumere nella movimentazione dei carichi (Art. 168 del D.lgs. n.81/08 come modificato dal D.lgs n.106/09)
- Prima di movimentare a mano gli elementi valutare il loro peso e la loro dimensione ed individuare il modo più indicato per afferrarli, alzati e spostali senza affaticare la schiena (Art. 168 del D.lgs. n.81/08 come modificato dal D.lgs n.106/09)
- Per carichi pesanti o ingombranti la massa va movimentata con l'intervento di più persone al fine di ripartire e diminuire lo sforzo (Art. 168 del D.lgs. n.81/08 come modificato dal D.lgs n.106/09)

- Verificare l'efficacia del dispositivo che impedisce l'apertura della scala doppia oltre il limite di sicurezza
- Il trabattello deve essere utilizzato secondo le indicazioni fornite dal costruttore da portare a conoscenza dei lavoratori
- Le ruote del trabattello devono essere munite di dispositivi di blocco (Art 140 del D.lgs. n.81/08 come modificato dal D.lgs n.106/09)
- Predisporre sistemi di sostegno nella fase transitoria di montaggio e di smontaggi
- Verificare periodicamente le condizioni degli attrezzi con particolare riguardo alla solidità degli attacchi dei manici di legno agli elementi metallici. Attenersi alle istruzioni ricevute in merito alle priorità di montaggio
- Tenersi a distanza di sicurezza dai mezzi operativi in movimento
- Prestare attenzione alle segnalazioni acustiche o luminose e alla segnaletica di sicurezza
- Rispettare i percorsi indicati
- Le imbracature dei carichi sollevati devono essere eseguite correttamente
- Nel sollevamento dei materiali seguire le norme di sicurezza
- Nella guida dell'elemento in sospensione si devono usare sistemi che consentano di operare a distanza di sicurezza (funi, aste, ecc.)
- La scala deve poggiare su base stabile e piana
- Usare la scala doppia completamente aperta
- Non lasciare attrezzi o materiali sul piano di appoggio della scala doppia
- Non spostare il trabattello con sopra persone o materiale (Art 140 del D.lgs. n.81/08 come modificato dal D.lgs n.106/09)
- Devono essere collegate all'impianto di terra, le baracche di cantiere ed i box metallici (Art 80 del D.lgs. n.81/08 come modificato dal D.lgs n.106/09)
- Devono essere installati estintori a polvere o CO2 (eseguire la ricarica ogni 6 mesi) (Allegato IV punto 4 del D.lgs. n.81/08 come modificato dal D.lgs n.106/09)
- Fornire idonei dispositivi di protezione individuale (guanti, calzature di sicurezza e casco) con relative informazioni all'uso (Art 75-77 del D.lgs. n.81/08 come modificato dal D.lgs n.106/09)
- Usare i DPI (scarpe, guanti e casco) (Art. 78 del D.lgs. n.81/08 come modificato dal D.lgs n.106/09)
- Per ulteriori specifiche relative al montaggio vedi libretto uso e manutenzione attrezzatura

• **DPI**

In funzione dei rischi evidenziati saranno utilizzati obbligatoriamente i seguenti DPI, di cui è riportata la descrizione ed i riferimenti normativi:

RISCHI EVIDENZIATI	DPI	DESCRIZIONE	RIF.NORMATIVO
Caduta di materiale/attrezzi dall'alto	Casco Protettivo 	Dispositivo utile a proteggere il lavoratore dal rischio di offesa al capo per caduta di materiale dall'alto o comunque per contatti con elementi pericolosi	Art 75 - 77 - 78 , Allegato VIII - punti 3, 4 n.1 del D.lgs. n.81/08 come modificato dal D.lgs n.106/09 UNI EN 397(2001) <i>Elmetti di protezione</i>
Polveri e detriti durante le lavorazioni	Tuta di protezione 	Da utilizzare nei luoghi di lavoro caratterizzati dalla presenza di materiali e/o attrezzi che possono causare fenomeni di abrasione /taglio/ perforazione	Art 75 - 77 - 78, Allegato VIII - punti 3, 4 n.7 del D.lgs. n.81/08 come modificato dal D.lgs n.106/09 UNI EN 340(2004) <i>Indumenti di protezione. Requisiti generali</i>

62			
<p>Lesioni per caduta di materiali movimentati e/o per presenza di chiodi, ferri, ecc.</p>	<p>Scarpe antinfortunistich e</p> 	<p>Puntale rinforzato in acciaio contro schiacciamento/abrasioni/perforazione/ferite degli arti inferiori e suola antiscivolo e per salvaguardare la caviglia da distorsioni</p>	<p>Art 75 - 77 - 78, Allegato VIII - punti 3, 4 n.6 del D.lgs. n.81/08 come modificato dal D.lgs n.106/09 UNI EN ISO 20344 (2008) <i>Dispositivi di protezione individuale - Metodi di prova per calzature</i></p>
<p>Lesioni per contatto con organi mobili durante le lavorazioni</p>	<p>Guanti in crosta</p> 	<p>Da utilizzare nei luoghi di lavoro caratterizzati dalla presenza di materiali e/o attrezzi che possono causare fenomeni di abrasione/taglio/perforazione delle mani</p>	<p>Art 75 - 77 - 78, Allegato VIII - punti 3, 4 n.5 del D.lgs. n.81/08 come modificato dal D.lgs n.106/09 UNI EN 388 (2004) <i>Guanti di protezione contro rischi meccanici</i></p>

MONTAGGIO PALCHI

Trattasi del montaggio di palchi per eventi

• Valutazione e Classificazione Dei Rischi

Descrizione	Liv. Probabilità	Entità danno	Classe
Caduta dall'alto di materiali e/o persone	Probabile	Significativo	Notevole
Caduta di materiali dall'alto	Probabile	Significativo	Notevole
Caduta di persone dall'alto	Probabile	Significativo	Notevole
Scivolamenti e cadute in piano	Probabile	Significativo	Notevole
Elettrocuzione	Probabile	Significativo	Notevole
Lesioni, schiacciamenti alle mani	Probabile	Significativo	Notevole
Investimento di persone	Probabile	Significativo	Notevole

• Interventi/Disposizioni/Procedure per ridurre i rischi

A seguito della valutazione dei rischi sono riportati, in maniera non esaustiva, gli interventi/disposizioni/procedure volte a salvaguardare la sicurezza e la salute dei lavoratori:





- All'inizio di ciascun turno di lavoro ed ogni qualvolta se ne presenti la necessità, deve verificarsi:
 - la stabilità delle basi di appoggio
 - il corretto funzionamento dei comandi, del segnalatore acustico e del pulsante di emergenza
 - il funzionamento dei limitatori di corsa, sia in salita che in discesa
- Deve essere previsto il collegamento all'impianto di terra (Art. 80 del D.lgs. n.81/08 come modificato dal D.lgs n.106/09)
- Il montaggio e lo smontaggio deve essere eseguito da personale esperto (Art. 123 del D.lgs. n.81/08 come modificato dal D.lgs n.106/09)
- I parapetti devono essere quelli previsti dal costruttore (alti 1 mt, tavola fermapièdi e corrente intermedio ovvero alti 1 mt, tavola fermapièdi e luce libera minore di 60 centimetri) (Art. 126 del D.lgs. n.81/08 come modificato dal D.lgs n.106/09)
- Durante il sollevamento/abbassamento La zona circostante deve essere perimetrata con appositi parapetti e segnalazioni al fine di tenere lontane le persone dall'area interessata (Art. 110 del D.lgs. n.81/08 come modificato dal D.lgs n.106/09)
- Deve essere tassativamente vietato salire o scendere lungo i tralicci. Inoltre deve sempre usarsi l'imbracatura di sicurezza ogni qualvolta si proceda ad ampliare o ridurre l'impalcato. Tale imbracatura di sicurezza, unitamente al dispositivo anticaduta in dotazione, deve essere assolutamente utilizzata nel caso di evacuazioni di emergenza (Art. 115 del D.lgs. n.81/08 come modificato dal D.lgs n.106/09)
- Non si devono utilizzare in prossimità di linee elettriche o di impianti elettrici con parti attive non protette, e comunque a distanze inferiori ai limiti riportati nella Tabella I dell'Allegato IX del D.lgs. n.81/08 (Art. 83 del D.lgs. n.81/08 come modificato dal D.lgs n.106/09)
- Utilizzare sempre i dispositivi di protezione individuali previsti (Art.75-78 del D.lgs. n.81/08 come modificato dal D.lgs n.106/09)
- Verificare l'uso costante dei DPI da parte di tutto il personale operante (Art. 77 del D.lgs. n.81/08 come modificato dal D.lgs n.106/09)
- Prima di iniziare montaggio del palco è necessario verificare la resistenza del piano d'appoggio, che deve essere protetto contro infiltrazioni d'acqua o cedimenti. Nel caso che il


terreno non sia in grado di resistere alle pressioni trasmesse dalla base d'appoggio, si devono interporre elementi resistenti atti a ripartire le azioni sul terreno quali ad es. assi di legno di adeguato spessore (4 o 5 cm); ogni elemento di ripartizione deve interessare almeno due montanti ed è bene fissarvi le basette

- Verificare sempre la presenza di regolari parapetti sulla facciata e in testata (Art. 126 del
- Nel serraggio di più aste concorrenti in un nodo i giunti devono essere collocati strettamente l'uno vicino all'altro
- Il responsabile del cantiere deve assicurarsi che il palco venga montato conformemente al progetto, all'Autorizzazione Ministeriale e a regola d'arte (Art. 136 comma 6 del D.lgs. n.81/08 come modificato dal D.lgs n.106/09)
- Le assi dell'impalcato devono essere sempre ben accostate tra loro, al fine di evitare cadute di materiali (anche minuti) o attrezzi attraverso le eventuali fessure che andrebbero a crearsi. Nel caso che l'impalcato sia realizzato con tavole in metallo, andranno verificati l'efficienza del perno di bloccaggio e il suo effettivo inserimento
- Per ulteriori specifiche relative al montaggio vedi libretto uso e manutenzione attrezzatura

• DPI

In funzione dei rischi evidenziati saranno utilizzati obbligatoriamente i seguenti DPI, di cui è riportata la descrizione ed i riferimenti normativi:

RISCHI EVIDENZIATI	DPI	DESCRIZIONE	RIF.NORMATIVO
Caduta di materiale/attrezzi dall'alto	Casco Protettivo 	Dispositivo utile a proteggere il lavoratore dal rischio di offesa al capo per caduta di materiale dall'alto o comunque per contatti con elementi pericolosi	Art 75 – 77 – 78 , Allegato VIII - punti 3, 4 n.1 del D.lgs. n.81/08 come modificato dal D.lgs n.106/09 UNI EN 397(2001) <i>Elmetti di protezione</i>
Polveri e detriti durante le lavorazioni	Tuta di protezione 	Da utilizzare nei luoghi di lavoro caratterizzati dalla presenza di materiali e/o attrezzi che possono causare fenomeni di abrasione /taglio/perforazione	Art 75 – 77 – 78, Allegato VIII - punti 3, 4 n.7 del D.lgs. n.81/08 come modificato dal D.lgs n.106/09 UNI EN 340(2004) <i>Indumenti di protezione. Requisiti generali</i>
Lesioni per caduta di materiali movimentati e/o per presenza di chiodi, ferri, ecc.	Scarpe antinfortunistich e 	Puntale rinforzato in acciaio contro schiacciamento/ abrasioni/perforazione/ ferite degli arti inferiori e suola antiscivolo e per salvaguardare la caviglia da distorsioni	Art 75 – 77 – 78, Allegato VIII - punti 3, 4 n.6 del D.lgs. n.81/08 come modificato dal D.lgs n.106/09 UNI EN ISO 20344 (2008) <i>Dispositivi di protezione individuale – Metodi di prova per calzature</i>
Punture, tagli e abrasioni	Guanti in crosta 	Da utilizzare nei luoghi di lavoro caratterizzati dalla presenza di materiali e/o attrezzi che possono causare fenomeni di abrasione /taglio/perforazione delle mani	Art 75 – 77 – 78, Allegato VIII - punti 3, 4 n.5 del D.lgs. n.81/08 come modificato dal D.lgs n.106/09 UNI EN 388 (2004) <i>Guanti di protezione contro rischi meccanici</i>

65			
Caduta dall'alto	<p>Imbracatura e cintura di sicurezza</p> 	<p>Cintura di sicurezza utilizzata in edilizia per la prevenzione da caduta di persone che lavorano in altezza su scale o ponteggi. Da utilizzare con cordino di sostegno</p>	<p>Art 75 - 77 - 78, Allegato VIII punti 3, 4 n.9 del D.lgs. n.81/08 come modificato dal D.lgs n.106/09 UNI EN 361/358 (2003) <i>Specifiche per dispositivi di protezione individuale contro le cadute dall'alto.</i> <i>Imbracature per il corpo</i></p>

VERIFICA delle MACCHINE e ATTREZZATURE

verifica dei requisiti di salute e di sicurezza di macchine, attrezzature ed impianti non conformi alle direttive comunitarie di prodotto

(Titolo III, capo I, D.Lgs. 9 aprile 2008, n. 81 e s.m.i. - D.Lgs. 3 agosto 2009, n. 106)

La verifica delle attrezzature di lavoro messe a disposizione dei lavoratori, siano esse macchine, impianti, attrezzature, utensili o apparecchiature, è stata effettuata accertandone la conformità ai requisiti di salute e sicurezza di cui al titolo III, capo I, del D.Lgs. 81/2008.

Criteria adottati per la verifica

Le attrezzature di lavoro sono state verificate valutandone la conformità alle specifiche disposizioni legislative e regolamentari di recepimento delle direttive comunitarie di prodotto.

Elenco delle attrezzature di lavoro verificate

Si riportano di seguito (solo) le attrezzature di lavoro di cui si è verificata la conformità ai requisiti generali di sicurezza di cui all'allegato V.

- 1) Stampante;
- 2) Fax;
- 3) Fotocopiatrice;
- 4) Strumenti musicali vari;
- 5) Personal Computer;
- 6) Mixer;
- 7) Lettore CD;
- 8) Phon;
- 9) Telefono.

Elenco delle categorie di verifica

L'analisi e la valutazione delle attrezzature di lavoro sono state effettuate per le seguenti categorie di verifiche:

- 1) REQUISITI GENERALI;
- 2) REQUISITI SPECIFICI.

REQUISITI GENERALI

Per tutte le attrezzature di lavoro sono state effettuate, ove applicabili, le seguenti verifiche dei requisiti di salute e sicurezza.

Tipologia di verifica: Certificazioni

- 1) L'attrezzatura di lavoro, messa a disposizione dei lavoratori, è conforme alle specifiche disposizioni legislative e regolamentari di recepimento delle direttive comunitarie di prodotto (Art. 70, comma 1, D.Lgs. 81/2008).
- 2) L'attrezzatura di lavoro, messa a disposizione dei lavoratori, è conforme alle prescrizioni dei decreti ministeriali adottati ai sensi dell'art. 395 del D.P.R. 27 aprile 1955, n. 547 (Art. 70, comma 3, D.Lgs. 81/2008).
- 3) L'attrezzatura di lavoro, messa a disposizione dei lavoratori, è conforme alle prescrizioni dei decreti ministeriali adottati ai sensi dell'art. 28 del D.Lgs. 19 settembre 1994, n. 626 (Art. 70, comma 3, D.Lgs. 81/2008).

Tipologia di verifica: Sistemi e dispositivi di comando

- 1) I sistemi di comando sono sicuri e sono scelti tenendo conto dei guasti, dei disturbi e delle sollecitazioni prevedibili nell'ambito dell'uso progettato dell'attrezzatura (Allegato V, parte I, punto 2.1., D.Lgs. 81/2008).
- 2) I dispositivi di comando di una attrezzatura di lavoro aventi un'incidenza sulla sicurezza sono chiaramente visibili, individuabili ed eventualmente contrassegnati in maniera appropriata (Allegato V, parte I, punto 2.1., D.Lgs. 81/2008).
- 3) I dispositivi di comando sono ubicati al di fuori delle zone pericolose (Allegato V, parte I, punto 2.1., D.Lgs. 81/2008).
- 4) Dal posto di comando l'operatore è in grado di accertarsi dell'assenza di persone nelle zone pericolose (Allegato V, parte I, punto 2.1., D.Lgs. 81/2008).
- 5) Le persone esposte ad eventuali rischi causati dalla messa in moto e/o dall'arresto di un'attrezzatura di lavoro hanno il tempo e/o i mezzi per sottrarsi al rischio stesso (Allegato V, parte I, punto 2.1., D.Lgs. 81/2008).
- 6) L'ordine di arresto di un'attrezzatura di lavoro è prioritario rispetto agli ordini di messa in moto (Allegato V, parte I, punto 2.3., D.Lgs. 81/2008).
- 7) L'alimentazione degli azionatori delle attrezzature di lavoro, o dei suoi elementi pericolosi, è interrotta in caso di arresto (Allegato V, parte I, punto 2.3., D.Lgs. 81/2008).
- 8) Le attrezzature di lavoro sono dotate di dispositivo di arresto di emergenza, se necessario in funzione dei pericoli dell'attrezzatura di lavoro e del tempo di arresto normale (Allegato V, parte I, punto 2.3., D.Lgs. 81/2008).

Tipologia di verifica: Stabilità

- 1) Le attrezzature di lavoro ed i loro elementi, che comportano pericoli di ribaltamento o investimento, sono resi stabili mediante fissazione o con altri mezzi (Allegato V, parte I, punto 5.1., D.Lgs. 81/2008).

Tipologia di verifica: Illuminazione

- 1) Le zone di operazione ed i punti di lavoro o di manutenzione di un'attrezzatura di lavoro sono opportunamente illuminate in funzione dei lavori da effettuare (Allegato V, parte I, punto 7.1., D.Lgs. 81/2008).

Tipologia di verifica: Temperature estreme

- 1) Le parti di un'attrezzatura di lavoro a temperatura elevata o molto bassa sono, ove necessario, protette contro i rischi di contatto o di prossimità a danno dei lavoratori (Allegato V, parte I, punto 8.1., D.Lgs. 81/2008).

Tipologia di verifica: Segnalazioni, indicazioni

- 1) I dispositivi di allarme delle attrezzature di lavoro sono ben visibili e le relative segnalazioni sono comprensibili senza possibilità di errore (Allegato V, parte I, punto 9.1., D.Lgs. 81/2008).

Tipologia di verifica: Vibrazioni

- 1) Le attrezzature di lavoro sono costruite, installate e mantenute in modo da evitare scuotimenti o vibrazioni che possono pregiudicare la loro stabilità, la resistenza dei loro elementi e la stabilità degli edifici (Allegato V, parte I, punto 10.1., D.Lgs. 81/2008).

Tipologia di verifica: Manutenzione, riparazione, regolazione, ecc.

- 1) Le operazioni di manutenzione sono possibili quando l'attrezzatura di lavoro è ferma (Allegato V, parte I, Punto 11.1., D.Lgs. 81/2008).

Tipologia di verifica: Incendi ed esplosioni

- 1) Le attrezzature di lavoro sono realizzate in maniera da vietare di sottoporre i lavoratori ai rischi d'incendio o di surriscaldamento dell'attrezzatura stessa (Allegato V, parte I, punto 12.1., D.Lgs. 81/2008).

REQUISITI SPECIFICI

Per tutte le attrezzature di lavoro sono state effettuate, ove applicabili, le seguenti verifiche dei requisiti di salute e sicurezza.

Tipologia di verifica: Attrezzature in pressione

- 1) Le attrezzature, insieme ed impianti sottoposti a pressione di liquidi, gas, vapori, e loro miscele, sono progettati e costruiti in conformità ai requisiti di resistenza e idoneità all'uso stabiliti dalle disposizioni vigenti in materia (Allegato V, parte II, punto 1.1., D.Lgs. 81/2008).
- 2) Le attrezzature, insieme ed impianti sottoposti a pressione di liquidi, gas, vapori, e loro miscele, e l'ambiente circostante alla attrezzatura stessa sono costituiti da materiali di resistenza adeguata ai rischi derivanti dalla pressione e dalla temperatura del fluido (Allegato V, parte II, punto 1.1., D.Lgs. 81/2008).

Tipologia di verifica: Attrezzature di lavoro specifiche - Impianti macchine ed apparecchi elettrici

- 1) Le macchine e gli apparecchi elettrici portano l'indicazione della tensione, dell'intensità e del tipo di corrente e delle altre eventuali caratteristiche costruttive necessarie per l'uso (Allegato V, parte II, punto 5.16.1., D.Lgs. 81/2008).
- 2) Le macchine ed apparecchi elettrici mobili o portatili sono alimentati solo da circuiti a bassa tensione (Allegato V, parte II, punto 5.16.2., D.Lgs. 81/2008).
- 3) Sono alimentati ad alta tensione gli apparecchi di sollevamento, i mezzi di trazione, le cabine mobili di trasformazione e quelle macchine ed apparecchi che necessitano tale tipo di alimentazione, in relazione al loro specifico impiego (Allegato V, parte II, punto 5.16.2., D.Lgs. 81/2008).
- 4) Gli utensili elettrici portatili e gli apparecchi elettrici mobili hanno un isolamento supplementare di sicurezza fra le parti interne in tensione e l'involucro metallico esterno (Allegato V, parte II, punto 5.16.4., D.Lgs. 81/2008).

Esito dell'analisi e della valutazione

A conclusione della verifica effettuata sulle "MACCHINE ED ATTREZZATURE" della rispondenza ai requisiti di salute e sicurezza, è risultato che tutti i requisiti di legge sono soddisfatti.

SORVEGLIANZA SANITARIA

sorveglianza sanitaria dei lavoratori

(Art. 41, D.Lgs. 9 aprile 2008, n. 81 e s.m.i. - D.Lgs. 3 agosto 2009, n. 106)

La sorveglianza sanitaria adottata dall'azienda è effettuata conformemente alle disposizioni dell'art. 41 del D.Lgs. 9 aprile 2008, n. 81, e comprende:

- visita preventiva intesa a constatare l'assenza di controindicazioni al lavoro cui il lavoratore è destinato al fine di valutare la sua idoneità alla mansione specifica;
- visita medica periodica per controllare lo stato di salute dei lavoratori ed esprimere il giudizio di idoneità alla mansione specifica;
- visita medica su richiesta del lavoratore, qualora sia ritenuta dal medico competente correlata ai rischi professionali o alle sue condizioni di salute, suscettibili di peggioramento a causa dell'attività lavorativa svolta, al fine di esprimere il giudizio di idoneità alla mansione specifica;
- visita medica in occasione del cambio della mansione onde verificare l'idoneità alla mansione specifica;
- visita medica alla cessazione del rapporto di lavoro nei casi previsti dalla normativa vigente;
- visita medica precedente alla ripresa del lavoro, a seguito di assenza per motivi di salute di durata superiore ai sessanta giorni continuativi, al fine di verificare l'idoneità alla mansione.

Tali visite mediche comprendono gli esami clinici e biologici e le indagini diagnostiche mirati al rischio e ritenuti necessari dal medico competente.

La periodicità delle visite mediche della sorveglianza sanitaria se non diversamente specificato è di norma una volta all'anno.

FORMAZIONE e INFORMAZIONE

formazione, informazione e addestramento dei lavoratori e dei loro rappresentanti

(Artt. 36 e 37, D.Lgs. 9 aprile 2008, n. 81 e s.m.i. - D.Lgs. 3 agosto 2009, n. 106)

Il programma di informazione, formazione e addestramento dei lavoratori e dei loro rappresentanti adottato dall'azienda è svolto conformemente alle disposizioni di cui agli artt. 36 e 37 del D.Lgs. 9 aprile 2008, n. 81.

Lavoratori

Ciascun lavoratore è adeguatamente informato:

- sui rischi per la salute e la sicurezza sul lavoro connessi all'attività dell'impresa in generale;
- sulle procedure che riguardano il primo soccorso, la lotta antincendio, l'evacuazione dei luoghi di lavoro;
- sui nominativi dei lavoratori incaricati di applicare le misure di emergenza (primo soccorso e prevenzione incendi);
- sui nominativi del responsabile e degli addetti del servizio di prevenzione e protezione, e del medico competente.

Inoltre, ciascun lavoratore è adeguatamente informato:

- sui rischi specifici cui è sottoposto in relazione all'attività svolta, le normative di sicurezza e le disposizioni aziendali in materia;
- sui pericoli connessi all'uso delle sostanze e dei preparati pericolosi sulla base delle schede dei dati di sicurezza previsti dalla normativa vigente e dalle norme di buona tecnica;
- sulle misure e le attività di protezione e prevenzione adottate.

Ciascun lavoratore riceve una formazione sufficiente ed adeguata in materia di salute e sicurezza, con particolare riferimento a:

- concetti di rischio, danno, prevenzione, protezione, organizzazione della prevenzione aziendale, diritti e doveri dei vari soggetti aziendali, organi di vigilanza, controllo, assistenza;
- rischi riferiti alle mansioni e ai possibili danni e alle conseguenti misure e procedure di prevenzione e protezione caratteristici del settore o comparto di appartenenza dell'azienda.

La formazione e, ove necessario, l'addestramento specifico avvengono in occasione:

- della costituzione del rapporto di lavoro o dell'inizio dell'utilizzazione qualora si tratti di somministrazione di lavoro;
- del trasferimento o cambiamento di mansioni;
- della introduzione di nuove attrezzature di lavoro o di nuove tecnologie, di nuove sostanze e preparati pericolosi

La formazione dei lavoratori è periodicamente ripetuta in relazione all'evoluzione dei rischi o all'insorgenza di nuovi rischi. L'addestramento è effettuato da persone esperte e sul luogo di lavoro.

Lavoratori incaricati alla gestione delle emergenze

I lavoratori incaricati dell'attività di prevenzione incendi e lotta antincendio, di evacuazione dei luoghi di lavoro in caso di pericolo grave ed immediato, di salvataggio, di primo soccorso e, comunque, di gestione dell'emergenza ricevono un'adeguata e specifica formazione e un aggiornamento periodico conformemente alle disposizioni normative vigenti.

Rappresentante dei lavoratori per la sicurezza

Il rappresentante dei lavoratori per la sicurezza riceve una formazione particolare in materia di salute e sicurezza concernente i rischi specifici esistenti negli ambiti in cui esercita la propria rappresentanza, tale da assicurargli adeguate competenze sulle principali tecniche di controllo e prevenzione dei rischi stessi.

Le modalità, la durata e i contenuti specifici della formazione iniziale e del periodico aggiornamento del rappresentante dei lavoratori per la sicurezza sono quelli stabiliti in sede di contrattazione collettiva nazionale.

ELENCO MANSIONI per RISCHI SPECIFICI

individuazione delle mansioni che espongono i lavoratori a rischi specifici

(Art. 28, comma 2, lettera f), D.Lgs. 9 aprile 2008, n. 81 e s.m.i. - D.Lgs. 3 agosto 2009, n. 106)

Nel presente capitolo è riportato l'elenco delle mansioni che espongono i lavoratori a rischi specifici e che, pertanto, sono state affidate a lavoratori particolarmente esperti e stabilmente inseriti nell'ambiente di lavoro.

Elenco delle mansioni

Di seguito è riportata l'individuazione delle mansioni che, eventualmente, espongono i lavoratori a rischi specifici che richiedono una riconosciuta capacità professionale, significativa esperienza, adeguata formazione e addestramento, così come previsto dall'art. 28, comma 2, lettera f), del D.Lgs. 9 aprile 2008, n. 81. Per ogni mansione, inoltre, sono riportati i relativi rischi specifici.

Addetto all'attività di "Coordinamento burocratico e fiscale"

- 1) *Fattore di rischio "Attrezzature munite di videoterminali";*
- 2) *Fattore di rischio "Esposizione ad agenti chimici".*

Addetto all'attività di "Disc Jockey"

- 1) *Fattore di rischio "Esposizione a rumore";*
- 2) *Fattore di rischio "Lavoro notturno";*
- 3) *Fattore di rischio "Posture incongrue (OWAS)".*

Addetto all'attività di "Docenti di musica/canto"

- 1) *Fattore di rischio "Esposizione a rumore";*
- 2) *Fattore di rischio "Posture incongrue (OWAS)".*

Addetto all'attività di "Musicista/cantante"

- 1) *Fattore di rischio "Esposizione a rumore";*
- 2) *Fattore di rischio "Posture incongrue (OWAS)".*

Addetto all'attività di "Cantante Vocalist"

- 1) *Fattore di rischio "Esposizione a rumore";*
- 2) *Fattore di rischio "Lavoro notturno";*
- 3) *Fattore di rischio "Posture incongrue (OWAS)".*

Addetto all'attività di "Parrucchiere/Truccatore"

- 1) *Fattore di rischio "Esposizione a rumore";*
- 2) *Fattore di rischio "Esposizione a vibrazioni";*
- 3) *Fattore di rischio "Esposizione ad agenti biologici";*
- 4) *Fattore di rischio "Esposizione ad agenti chimici";*
- 5) *Fattore di rischio "Posture incongrue (OWAS)".*

PROGRAMMA di MIGLIORAMENTO

programma delle misure ritenute opportune per garantire il miglioramento nel tempo dei livelli di sicurezza

(Art. 28, comma 2, lettere c) e d), D.Lgs. 9 aprile 2008, n. 81 e s.m.i. - D.Lgs. 3 agosto 2009, n. 106)

Nel presente capitolo è riportato il programma delle misure ritenute opportune per garantire il miglioramento, nel tempo, dei livelli di sicurezza; esso è stato definito -a conclusione del processo valutativo- in base alle criticità risultanti dalle verifiche dei requisiti di salute e sicurezza dei luoghi di lavoro, dei processi produttivi e delle attrezzature di lavoro.

Misure ritenute opportune e procedure di attuazione

Di seguito sono elencate le misure individuate al fine di migliorare i livelli di sicurezza, le relative procedure di attuazione, con l'indicazione, inoltre, dei ruoli dell'organizzazione aziendale che vi debbono provvedere e delle priorità d'intervento.

- In data 07/12/2016 non viene ritenuto opportuno apportare alcuna miglioria al fine di migliorare le condizioni di salute e sicurezza dei lavoratori.

DOCUMENTAZIONE DISPONIBILE

documentazione disponibile in azienda

Di seguito è riportato l'elenco della documentazione custodita presso l'azienda.

Documentazione disponibile in azienda:

L'elenco riporta la documentazione disponibile in azienda; in alcuni casi il dettaglio dei documenti è stato riportato nelle note esplicative.

Nomine e incarichi

- 1) Designazione degli Addetti al servizio di prevenzione incendi (ASPI);
- 2) Designazione degli Addetti al servizio di primo soccorso (ASPS);

Formazione dei responsabili e degli addetti ai servizi

- 1) Attestato di avvenuta formazione degli Addetti al servizio di prevenzione incendi (ASPI);
- 2) Attestato di avvenuta formazione degli Addetti al servizio di primo soccorso (ASPS);

Impianti elettrici e termici

- 1) Dichiarazione di conformità degli impianti elettrici;
- 2) Attestato di avvenuta verifica periodica degli impianti di messa a terra;
- 3) Dichiarazione di conformità degli impianti termici;

Presidi di antincendio e primo soccorso

- 1) Attestato di avvenuto controllo periodico delle attrezzature antincendio;
- 2) Attestato di avvenuto controllo periodico dei presidi sanitari (cassetta di primo soccorso, pacchetto di medicazione);

APPENDICE

In questa appendice sono riportati tutti quegli elementi ritenuti opportuni per una maggiore comprensione del piano.

Glossario

La terminologia utilizzata nel presente documento è quella definita all'art. 2 del D.Lgs. 81/2008

Lavoratore: persona che, indipendentemente dalla tipologia contrattuale, svolge un'attività lavorativa nell'ambito dell'organizzazione di un datore di lavoro pubblico o privato, con o senza retribuzione, anche al solo fine di apprendere un mestiere, un'arte o una professione, esclusi gli addetti ai servizi domestici e familiari. Al lavoratore così definito è equiparato: il socio lavoratore di cooperativa o di società, anche di fatto, che presta la sua attività per conto delle società e dell'ente stesso; l'associato in partecipazione di cui all'articolo 2549, e seguenti del Codice civile; il soggetto beneficiario delle iniziative di tirocini formativi e di orientamento di cui all'articolo 18 della Legge 24 giugno 1997, n. 196, e di cui a specifiche disposizioni delle Leggi regionali promosse al fine di realizzare momenti di alternanza tra studio e lavoro o di agevolare le scelte professionali mediante la conoscenza diretta del mondo del lavoro; l'allievo degli istituti di istruzione ed universitari e il partecipante ai corsi di formazione professionale nei quali si faccia uso di laboratori, attrezzature di lavoro in genere, agenti chimici, fisici e biologici, ivi comprese le apparecchiature fornite di videoterminali limitatamente ai periodi in cui l'allievo sia effettivamente applicato alla strumentazioni o ai laboratori in questione; i volontari del Corpo nazionale dei Vigili del Fuoco e della Protezione Civile; il lavoratore di cui al Decreto Legislativo 1 dicembre 1997, n. 468, e successive modificazioni;

Datore di lavoro: il soggetto titolare del rapporto di lavoro con il lavoratore o, comunque, il soggetto che, secondo il tipo e l'assetto dell'organizzazione nel cui ambito il lavoratore presta la propria attività, ha la responsabilità dell'organizzazione stessa o dell'unità produttiva in quanto esercita i poteri decisionali e di spesa.

Nelle pubbliche amministrazioni di cui all'articolo 1, comma 2, del Decreto Legislativo 30 marzo 2001, n. 165, per datore di lavoro si intende il dirigente al quale spettano i poteri di gestione, ovvero il funzionario non avente qualifica dirigenziale, nei soli casi in cui quest'ultimo sia preposto ad un ufficio avente autonomia gestionale, individuato dall'organo di vertice delle singole amministrazioni tenendo conto dell'ubicazione e dell'ambito funzionale degli uffici nei quali viene svolta l'attività, e dotato di autonomi poteri decisionali e di spesa. In caso di omessa individuazione, o di individuazione non conforme ai criteri sopra indicati, il datore di lavoro coincide con l'organo di vertice medesimo;

Azienda: il complesso della struttura organizzata dal datore di lavoro pubblico o privato;

Dirigente: persona che, in ragione delle competenze professionali e di poteri gerarchici e funzionali adeguati alla natura dell'incarico conferitogli, attua le direttive del datore di lavoro organizzando l'attività lavorativa e vigilando su di essa;

Preposto: persona che, in ragione delle competenze professionali e nei limiti di poteri gerarchici e funzionali adeguati alla natura dell'incarico conferitogli, sovrintende alla attività lavorativa e garantisce l'attuazione delle direttive ricevute, controllandone la corretta esecuzione da parte dei lavoratori ed esercitando un funzionale potere di iniziativa;

Responsabile del servizio di prevenzione e protezione: persona in possesso delle capacità e dei requisiti professionali di cui all'articolo 32 designata dal datore di lavoro, a cui risponde, per coordinare il servizio di prevenzione e protezione dai rischi;

Addetto al servizio di prevenzione e protezione: persona in possesso delle capacità e dei requisiti professionali di cui all'articolo 32, facente parte del servizio di prevenzione e protezione;

Medico competente: medico in possesso di uno dei titoli e dei requisiti formativi e professionali di cui all'articolo 38, che collabora, secondo quanto previsto all'articolo 29, comma 1, con il datore di lavoro ai fini della valutazione dei rischi ed è nominato dallo stesso per effettuare la sorveglianza sanitaria e per tutti gli altri compiti di cui al D.Lgs. 9 aprile 2008, n. 81;

Rappresentante dei lavoratori per la sicurezza: persona eletta o designata per rappresentare i lavoratori per quanto concerne gli aspetti della salute e della sicurezza durante il lavoro;

Servizio di prevenzione e protezione dai rischi: insieme delle persone, sistemi e mezzi esterni o interni all'azienda finalizzati all'attività di prevenzione e protezione dai rischi professionali per i lavoratori;

Sorveglianza sanitaria: insieme degli atti medici, finalizzati alla tutela dello stato di salute e sicurezza dei lavoratori, in relazione all'ambiente di lavoro, ai fattori di rischio professionali e alle modalità di svolgimento dell'attività lavorativa;

Prevenzione: il complesso delle disposizioni o misure necessarie anche secondo la particolarità del lavoro, l'esperienza e la tecnica, per evitare o diminuire i rischi professionali nel rispetto della salute della popolazione e dell'integrità dell'ambiente esterno;

Salute: stato di completo benessere fisico, mentale e sociale, non consistente solo in un'assenza di malattia o d'infermità;

Sistema di promozione della salute e sicurezza: complesso dei soggetti istituzionali che concorrono, con la partecipazione delle parti sociali, alla realizzazione dei programmi di intervento finalizzati a migliorare le condizioni di salute e sicurezza dei lavoratori;

Valutazione dei rischi: valutazione globale e documentata di tutti i rischi per la salute e sicurezza dei lavoratori presenti nell'ambito dell'organizzazione in cui essi prestano la propria attività, finalizzata ad individuare le adeguate misure di prevenzione e di protezione e ad elaborare il programma delle misure atte a garantire il miglioramento nel tempo dei livelli di salute e sicurezza;

Pericolo: proprietà o qualità intrinseca di un determinato fattore avente il potenziale di causare danni;

Rischio: probabilità di raggiungimento del livello potenziale di danno nelle condizioni di impiego o di esposizione ad un determinato fattore o agente oppure alla loro combinazione;

Unità produttiva: stabilimento o struttura finalizzati alla produzione di beni o all'erogazione di servizi, dotati di

autonomia finanziaria e tecnico funzionale;

Norma tecnica: specifica tecnica, approvata e pubblicata da un'organizzazione internazionale, da un organismo europeo o da un organismo nazionale di normalizzazione, la cui osservanza non sia obbligatoria;

Buone prassi: soluzioni organizzative o procedurali coerenti con la normativa vigente e con le norme di buona tecnica, adottate volontariamente e finalizzate a promuovere la salute e sicurezza sui luoghi di lavoro attraverso la riduzione dei rischi e il miglioramento delle condizioni di lavoro, elaborate e raccolte dalle Regioni, dall'Istituto superiore per la prevenzione e la sicurezza del lavoro (ISPESL), dall'Istituto nazionale per l'assicurazione contro gli infortuni sul lavoro (INAIL) e dagli organismi paritetici di cui all'articolo 51, validate dalla Commissione consultiva permanente di cui all'articolo 6, previa istruttoria tecnica dell'ISPESL, che provvede a assicurarne la più ampia diffusione;

Linee guida: atti di indirizzo e coordinamento per l'applicazione della normativa in materia di salute e sicurezza predisposti dai ministeri, dalle regioni, dall'ISPESL e dall'INAIL e approvati in sede di Conferenza permanente per i rapporti tra lo Stato, le Regioni e le Province autonome di Trento e di Bolzano;

Formazione: processo educativo attraverso il quale trasferire ai lavoratori ed agli altri soggetti del sistema di prevenzione e protezione aziendale conoscenze e procedure utili alla acquisizione di competenze per lo svolgimento in sicurezza dei rispettivi compiti in azienda e alla identificazione, alla riduzione e alla gestione dei rischi;

Informazione: complesso delle attività dirette a fornire conoscenze utili alla identificazione, alla riduzione e alla gestione dei rischi in ambiente di lavoro;

Addestramento: complesso delle attività dirette a fare apprendere ai lavoratori l'uso corretto di attrezzature, macchine, impianti, sostanze, dispositivi, anche di protezione individuale, e le procedure di lavoro;

Modello di organizzazione e di gestione: modello organizzativo e gestionale per la definizione e l'attuazione di una politica aziendale per la salute e sicurezza, ai sensi dell'articolo 6, comma 1, lettera a), del Decreto Legislativo 8 giugno 2001, n. 231, idoneo a prevenire i reati di cui agli articoli 589 e 590, terzo comma, del Codice penale, commessi con violazione delle norme antinfortunistiche e sulla tutela della salute sul lavoro;

Organismi paritetici: organismi costituiti a iniziativa di una o più associazioni dei datori e dei prestatori di lavoro comparativamente più rappresentative sul piano nazionale, quali sedi privilegiate per la programmazione di attività formative e l'elaborazione e la raccolta di buone prassi a fini prevenzionistici; lo sviluppo di azioni inerenti alla salute e alla sicurezza sul lavoro; la l'assistenza alle imprese finalizzata all'attuazione degli adempimenti in materia; ogni altra attività o funzione assegnata loro dalla Legge o dai Contratti collettivi di riferimento;

Responsabilità sociale delle imprese: integrazione volontaria delle preoccupazioni sociali ed ecologiche delle aziende e organizzazioni nelle loro attività commerciali e nei loro rapporti con le parti interessate.